

**CORPORACION AUTONOMA REGIONAL DE LA FRONTERA
NORORIENTAL
ESTADO DE ACTIVIDAD FINANCIERA, ECONOMICA, SOCIAL Y AMBIEN**



CORPONOR

**A 31 DE DICIEMBRE DE 2016
(CIFRAS EN MILES DE PESOS)**

CUENTAS	AÑO 2016	AÑO 2015
ACTIVIDADES ORDINARIAS	39,892,188	31,229,779
INGRESOS OPERACIONALES		
INGRESOS FISCALES	35,370,810	26,952,242
No Tributarios	35,370,810	26,952,242
VENTA DE SERVICIOS	1,051,224	787,373
Otros Servicios	1,051,224	787,373
TRANSFERENCIAS	166,383	439,491
Sistema General de Regalías	166,383	439,491
OPERACIONALES INTERINSTITUCIONALES	3,044,452	2,853,769
Fondos Recibidos	3,033,670	2,843,372
Operaciones sin situación de fondos	10,782	10,397
OTROS INGRESOS	259,319	196,904
Financieros	130,597	165,640
Otros Ingresos Ordinarios	128,722	31,264
GASTOS OPERACIONALES	26,295,324	30,879,551
DE ADMINISTRACION	11,431,510	10,382,987
Sueldos y Salarios	6,807,690	6,395,575
Contribuciones Imputadas	86,933	46,572
Contribuciones Efectivas	973,942	821,642
Aportes sobre la Nómina	204,321	173,630
Gastos Generales	3,166,846	2,821,220
Impuestos, contribuciones y Tasas	191,778	124,348
DE OPERACIÓN	6,112,383	6,256,421
Sueldos y Salarios	3,320,436	3,204,608
Contribución Imputada	1,691	
Contribución Efectiva	74,662	49,461
Generales	1,323,174	1,756,032
Impuestos, Contribuciones y Tasas	1,392,420	1,246,320
PROVISIONES, DEPRECIACIONES, AMORTIZACION	1,637,438	14,644
Provision para Contingencias	1,637,438	14,644
TRANSFERENCIAS	1,327,765	1,495,805
Otras transferencias	1,327,765	1,495,805


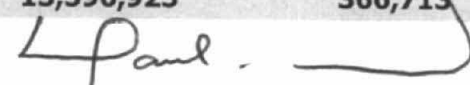


**CORPORACION AUTONOMA REGIONAL DE LA FRONTERA
NORORIENTAL**
ESTADO DE ACTIVIDAD FINANCIERA, ECONOMICA, SOCIAL Y AMBIEN



CORPONOR

A 31 DE DICIEMBRE DE 2016
(CIFRAS EN MILES DE PESOS)

CUENTAS	AÑO 2016	AÑO 2015
GASTO PUBLICO SOCIAL	5,517,440	12,392,912
Medio Ambiente	5,517,440	12,392,912
OPERACIONES INTERINSTITUCIONALES	10,782	10,397
Recaudo	0	0
Cuota de fiscalizacion y auditaje Sin situación de fondos	10,782	10,397
OTROS GASTOS	258,006	326,385
Intereses	192,495	320,332
Otros Gastos Ordinarios	65,511	6,053
EXCEDENTE (DEFICIT) OPERACIONAL	13,596,864	350,228
INGRESOS NO OPERACIONALES	0	0
OTROS INGRESOS	0	0
Ajuste ejercicios anteriores	0	0
GASTOS NO OPERACIONALES	0	0
OTROS GASTOS	0	0
Ajuste de ejercicios anteriores	0	0
EXCEDENTE (DEFICIT) NO OPERACIONAL	13,596,864	350,228
EXCEDENTE (DEFICIT) DE ACTIVIDADES ORDINAR	13,596,864	350,228
PARTIDAS EXTRAORDINARIAS		
INGRESOS EXTRAORDINARIOS	60	16,485
Extraordinarios	60	16,485
GASTOS EXTRAORDINARIOS	1	0
Extraordinarios	1	0
EXCEDENTE (DEFICIT) DEL EJERCICIO	13,596,923	366,713

 RAFAEL NAVI GREGORIO ANGARITA LAMK Representante Legal (Ver Certificación Adjunta)	 WILLIAM HERNÁN SANABRIA BECERRA Revisor Fiscal T.P. 6117-T (Ver Dictamen)
 CIRO ALFONSO DURÁN JAIMES Subdirector Financiero	 CECILIA REYES UMBARILA Contadora T.P.42244-T