



CORPONOR

CORPORACION AUTONOMA REGIONAL DE LA FRONTERA NORORIENTAL

BALANCE GENERAL A 30 DE JUNIO DE 2013

CIFRAS EN MILES DE PESOS

ACTIVO	AÑO 2013	AÑO 2012	PASIVO	AÑO 2013	AÑO 2012
CORRIENTE	18,861,266	12,386,760	CORRIENTE	3,400,074	3,212,882
Efectivo	5,663,378	7,530,294	Operaciones de Crédito Público	2,325,000	2,475,000
Deudores	13,197,888	4,590,280	Cuentas por pagar	298,465	396,012
Otros Activos	0	266,186	Obligaciones laborales	29,527	0
			Pasivos Estimados	480,954	145,740
			Otros Pasivos	266,128	196,130
NO CORRIENTE	27,220,742	28,276,362	NO CORRIENTE	6,774,539	8,062,306
Deudores	7,324,624	8,626,401	Operaciones de Crédito Público	4,500,000	5,625,000
Propiedad, Planta y Equipo	9,888,092	9,965,548	Cuentas por pagar	404,296	418,002
Bienes de Beneficio y uso Público	134,400	134,400	Pasivos Estimados	1,783,000	1,783,000
Otros Activos	9,873,626	9,550,013	Otros Pasivos	87,243	236,304
TOTAL ACTIVO	46,082,008	40,663,122	PATRIMONIO	35,907,395	29,387,934
			Patrimonio Institucional + Utilidad	35,907,395	29,387,934
			TOTAL PASIVO Y PATRIMONIO	46,082,008	40,663,122
CUENTAS DE ORDEN DEUDORAS	0	0	CUENTAS DE ORDEN ACREEDORAS	0	0
Derechos Contingentes	20,000	20,000	Responsabilidades Contingentes	2,246,001	2,246,001
Deudoras de control	21,497,664	18,467,483	Acreedoras de Control	22,184,885	19,256,112
Deudoras de Control por Contra (CR)	-21,517,664	-18,487,483	Acreedoras por Contra	-24,430,886	-21,502,113

LUIS LIZCANO CONTRERAS
Representante Legal
(Ver Certificación Adjunta)

LUIS CESAR CONTRERAS C.
Revisor Fiscal
T.P. 28662-T

FREDY ORLANDO QUINTERO M.
Subdirectora Financiera

CECILIA REYES UMBARILA
Contadora
T.P. 42244-T

CORPORACION AUTONOMA REGIONAL DE LA FRONTERA NORORIENTAL

BALANCE GENERAL

A 30 DE JUNIO DE 2013

(CIFRAS EN MILES DE PESOS)



CORPONOR

ACTIVO	AÑO 2013	AÑO 2012
CORRIENTE	18,861,266	12,386,760
EFFECTIVO	5,663,378	7,530,294
Caja	5,657	3,260
Depósitos en Instituciones Financieras	5,657,721	7,527,034
DEUDORES	13,197,888	4,590,280
Ingresos No Tributarios	12,995,426	4,451,682
Prestación de servicios	156,365	66,067
Avances y anticipos entregados	46,097	0
Otros Deudores	0	72,531
OTROS ACTIVOS	0	266,186
Bienes y Servicios pagados por anticipado	0	81,295
Cargos Diferidos	0	184,891
NO CORRIENTE	27,220,742	28,276,362
DEUDORES	7,324,624	8,626,401
Ingresos No Tributarios	6,884,273	8,248,994
Prestación de servicios	335,751	346,149
Otros Deudores	104,600	31258
Deudas de Difícil Cobro	88,224	88,224
Provisión para Deudores	-88,224	-88,224
PROPIEDAD, PLANTA Y EQUIPO	9,888,092	9,965,548
Terrenos	6,083,086	5,968,707
Construcciones en curso	169,150	169,150
Bienes Muebles en Bodega	17,510	76,952
Propiedad, Planta y Equipo sin explotación	457,118	343,149
Edificaciones	3,212,999	3,212,999
Plantas, Ductos y Túneles	6,295	6,295
Maquinaria y Equipo	324,869	315,781
Equipo médico y Científico	942,473	903,462
Muebles, enseres y Equipo de Oficina	1,156,435	1,126,791
Equipo de Comunicación y computación	1,373,267	1,450,352
Equipo de Transporte, tracción y elevación	815,633	815,633
Equipo de Comedor y cocina	17,903	15,705
Depreciación Acumulada	-4,597,421	-4,348,203
Provisión para Protección de Propiedad y Planta y	-91,225	-91,225
BIENES DE BENEFICIO Y USO PUBLICO	134,400	134,400
Bienes de Uso Público	140,000	140,000
Amortización acumulada de biens de beneficio y u	-5,600	-5,600

CORPORACION AUTONOMA REGIONAL DE LA FRONTERA NORORIENTAL
BALANCE GENERAL
A 30 DE JUNIO DE 2013
(CIFRAS EN MILES DE PESOS)



CORPONOR

OTROS ACTIVOS	9,873,626	9,550,013
Bienes y Servicios Pagados Por Anticipado	209,141	0
Cargos Diferidos	114,532	0
Bienes de Arte y Cultura	196,378	196,438
Intangibles	2,320	2,320
Amortización Acumulada de Intangibles (CR)	-2,320	-2,320
Valorizaciones	9,353,575	9,353,575
TOTAL ACTIVO	46,082,008	40,663,122
PASIVO		
	AÑO 2013	AÑO 2012
CORRIENTE	3,400,074	3,212,882
OPERACIONES DE CREDITO PUBLICO	2,325,000	2,475,000
Operaciones de Crédito Público	2,325,000	2,475,000
CUENTAS POR PAGAR	298,465	396,012
Adquisición de Bienes y servicios nacionales	2,332	54,390
Transferencias por pagar	0	0
Acreedores	209,160	3,238
Retención en la fuente e impuesto de timbre	49,607	168,694
Impuestos, Contribuciones y Tasas por Pagar	37,366	169,690
OBLIGACIONES LABORALES Y DE SEGURIDA	29,527	0
Salarios y Prestaciones Sociales	29,527	0
PASIVOS ESTIMADOS	480,954	145,740
Provision para Prestaciones Sociales	480,954	145,740
OTROS PASIVOS	266,128	196,130
Recaudos a favor de terceros	266,128	196,130
NO CORRIENTE	6,774,539	8,062,306
OPERACIONES DE CREDITO PUBLICO	4,500,000	5,625,000
Operaciones de Crédito Público	4,500,000	5,625,000
CUENTAS POR PAGAR	404,296	418,002
Recursos Recibidos en Administración	361,644	341,725
Acreedores	42,652	76,277

CORPORACION AUTONOMA REGIONAL DE LA FRONTERA NORORIENTAL
BALANCE GENERAL
A 30 DE JUNIO DE 2013
(CIFRAS EN MILES DE PESOS)



CORPONOR

PASIVOS ESTIMADOS	1,783,000	1,783,000
Provisión para Contingencias	1,783,000	1,783,000
OTROS PASIVOS	87,243	236,304
Recaudos a favor de terceros	87,243	236,304
PATRIMONIO		
PATRIMONIO INSTITUCIONAL	35,907,395	29,387,934
Capital Fiscal	19,340,631	15,609,588
Resultados del Ejercicio	7,213,190	4,639,871
Superavit por Donación	110,051	110,051
Superavit por Valorización	9,353,575	9,353,575
Patrimonio Institucional Incorporado	161,428	158,321
Provisiones, depreciaciones y amortizaciones	-271,480	-483,472
TOTAL PASIVO Y PATRIMONIO	46,082,008	40,663,122
CUENTAS DE ORDEN	AÑO 2013	AÑO 2012
CUENTAS DE ORDEN DEUDORAS	0	0
Derechos Contingentes	20,000	20,000
Deudoras de Control	21,497,664	18,467,483
Deudoras por Contra (CR)	-21,517,664	-18,487,483
CUENTAS DE ORDEN ACREEDORAS	0	0
Responsabilidades Contingentes	2,246,001	2,246,001
Acreedoras de Control	22,184,885	19,256,112
Acreedoras por Contra	-24,430,886	-21,502,113
<p>LUIS LIZCANO CONTRERAS <i>Representante Legal</i> (Ver Certificación Anexa)</p> <p>FREDY ORLANDO QUINTERO M. <i>Subdirector Financiero</i></p>		
<p>LUIS CESAR CONTRERAS CAICEDO <i>Revisor Fiscal</i> T.P.N°28662-T</p> <p>CECILIA REYES UMBARILA <i>Contadora</i> T.P. 42244-T</p>		

CORPORACION AUTONOMA REGIONAL DE LA FRONTERA NORORIENTAL
ESTADO DE ACTIVIDAD FINANCIERA, ECONOMICA Y SOCIAL
A 30 DE JUNIO DE 2013



CUENTAS	AÑO 2013	AÑO 2012
ACTIVIDADES ORDINARIAS		
INGRESOS OPERACIONALES	19,724,993	33,593,300
INGRESOS FISCALES	16,030,570	22,093,267
VENTA DE SERVICIOS	299,867	441,056
TRANSFERENCIAS	3,359,592	10,916,101
OPERACIONALES INTERINSTITUCIONALES	0	9,500
OTROS INGRESOS	34,964	133,376
GASTOS OPERACIONALES	12,521,520	29,079,098
DE ADMINISTRACION	4,414,155	7,631,426
DE OPERACIÓN	2,059,137	3,628,510
PROVISIONES, DEPRECIACIONES, AMORTIZACIONES	0	83,322
TRANSFERENCIAS	286,059	136,900
GASTO PUBLICO SOCIAL	5,449,564	16,757,068
OTROS GASTOS	312,605	841,872
EXCEDENTE (DEFICIT) OPERACIONAL	7,203,473	4,514,202
INGRESOS NO OPERACIONALES	0	0
OTROS INGRESOS	0	0
GASTOS NO OPERACIONALES	0	1795
OTROS GASTOS	0	1,795
EXCEDENTE (DEFICIT) NO OPERACIONAL	7,203,473	4,512,407
EXCEDENTE (DEFICIT) DE ACTIVIDADES ORDINARIAS	7,203,473	4,514,202
PARTIDAS EXTRAORDINARIAS		
INGRESOS EXTRAORDINARIOS	9,717	127,574
Extraordinarios	9,717	127,574
GASTOS EXTRAORDINARIOS	0	110
Extraordinarios	0	110
EXCEDENTE (DEFICIT) DEL EJERCICIO	7,213,190	4,639,871

LUIS LIZCANO CONTRERAS
Representante Legal
(Adjunto Certificación)

LUIS CESAR CONTRERAS CAICEDO
Revisor fiscal
 T.P. No-28662-T

FREDY ORLANDO QUINERO MOGOLLON
Subdirector Financiero

CECILIA REYES UMBARILA
Contadora
 T.P.42244-T

CORPORACION AUTONOMA REGIONAL DE LA FRONTERA NORORIENTAL
ESTADO DE ACTIVIDAD FINANCIERA, ECONOMICA, SOCIAL Y AMBIENTAL
A 30 DE JUNIO DE 2013



(CIFRAS EN MILES DE PESOS)

CORPONOR

CUENTAS	AÑO 2013	AÑO 2012
ACTIVIDADES ORDINARIAS		
INGRESOS OPERACIONALES	19,724,993	33,593,300
INGRESOS FISCALES	16,030,570	22,093,267
No Tributarios	16,030,570	22,093,267
VENTA DE SERVICIOS	299,867	441,056
Otros Servicios	299,867	441,056
TRANSFERENCIAS	3,359,592	10,916,101
Otras Transferencias	3,359,592	10,916,101
OPERACIONALES INTERINSTITUCIONALES	0	9,500
Operaciones sin situación de fondos	0	9,500
OTROS INGRESOS	34,964	133,376
Financieros	34,884	100,849
Otros Ingresos Ordinarios	80	32,527
GASTOS OPERACIONALES	12,521,520	29,079,098
DE ADMINISTRACION	4,414,155	7,631,426
Sueldos y Salarios	2,809,873	5,008,985
Contribuciones Imputadas	37,242	45,438
Contribuciones Efectivas	417,526	778,914
Aportes sobre la Nómina	83,048	161,854
Gastos Generales	773,191	1,538,768
Impuestos, contribuciones y Tasas	293,275	97,467
DE OPERACIÓN	2,059,137	3,628,510
Sueldos y Salarios	866,397	1,604,792
Contribuciones Efectiva	12,841	18,860
Aportes sobre la Nómina	0	1,263
Generales	749,729	1,191,343
Impuestos, Contribuciones y Tasas	430,170	812,252
PROVISIONES, DEPRECIACIONES, AMORTIZACIONES	0	83,322
Provision para Contingencias	0	83,322
TRANSFERENCIAS	286,059	136,900
Otras transferencias	286,059	136,900
GASTO PUBLICO SOCIAL	5,449,564	16,757,068
Medio Ambiente	5,449,564	16,757,068
OPERACIONES INTERINSTITUCIONALES(GIRADAS)	0	0
Fondos Entregados	0	0


CORPORACION AUTONOMA REGIONAL DE LA FRONTERA NORORIENTAL
ESTADO DE ACTIVIDAD FINANCIERA, ECONOMICA, SOCIAL Y AMBIENTAL
A 30 DE JUNIO DE 2013





CORPONOR


(CIFRAS EN MILES DE PESOS)

Cuentas	AÑO 2013	AÑO 2012
OTROS GASTOS	312,605	841,872
Intereses	311,270	769,156
Otros Gastos Ordinarios	1,335	72,716
EXCEDENTE (DEFICIT) OPERACIONAL	7,203,473	4,514,202
INGRESOS NO OPERACIONALES	0	0
OTROS INGRESOS	0	0
Ajuste ejercicios anteriores	0	0
GASTOS NO OPERACIONALES	0	1795
OTROS GASTOS	0	1,795
Ajuste de ejercicios anteriores	0	1,795
EXCEDENTE (DEFICIT) NO OPERACIONAL	7,203,473	4,512,407
EXCEDENTE (DEFICIT) DE ACTIVIDADES ORDINARIAS	7,203,473	4,514,202
PARTIDAS EXTRAORDINARIAS		
INGRESOS EXTRAORDINARIOS	9,717	127,574
Extraordinarios	9,717	127,574
GASTOS EXTRAORDINARIOS	0	110
Extraordinarios	0	110
EXCEDENTE DEL EJERCICIO	7,213,190	4,639,871


LUIS LIZCANO CONTRERAS
Representante Legal


FREDY ORLANDO QUINTERO MOGOLLON
Subdirector Financiero


LUIS CESAR CONTRERAS CAICEDO
Revisor Fiscal
T.P. N° 28662-T


CECILIA REYES UMBARILA
Contadora
T.P. 42244-T



República de Colombia
Sistema Nacional Ambiental SINA
Ministerio de Ambiente y Desarrollo
Sostenible
Corporación Autónoma Regional de la
Frontera Nororiental

ISO 9001: 2008
ISO 14001: 2004
ORNAS 18001: 2007
NTC GP 1000: 2009
BUREAU VERITAS
Certification

N° CO237002 / N° GP0230 /
N° CO233118 / N° CO233119



**EL REPRESENTANTE LEGAL, EL REVISOR FISCAL
Y LA CONTADORA DE LA
CORPORACION AUTONOMA REGIONAL
DE LA FRONTERA NORORIENTAL
"CORPONOR"**

CERTIFICAN:

Que la información contenida en los Estados Contables Básicos al corte 30 de Junio de 2013, es fiel copia de los saldos de los libros de la contabilidad correspondiente al ejercicio del período contable, que la contabilidad se elaboró conforme a la normativa señalada en el Régimen de Contabilidad Pública y que la información revelada refleja en forma fidedigna la situación financiera, económica, social y ambiental de la Corporación Autónoma Regional de la Frontera Nororiental, además de que se han verificado las informaciones contenidas en los estados contables básicos, validada y enviada a través del Consolidador de Hacienda e Información Financiera Pública "CHIP" a la Contaduría General de la Nación.

Dada en San José de Cúcuta a los Treinta (30) días del mes de Julio de 2013.


LUIS LIZCANO CONTRERAS
Representante Legal


LUIS CESAR CONTRERAS CAICEDO
Revisor Fiscal
T.P. 28662-T


CECILIA REYES UMBARILA
Contadora
T.P. 42244-T

Unidos por el Agua y la Conservación

Calle 13 Av. El Bosque 3E-278 PBX 5828484 FAX 5716219 A.A.3041
E-Mail: corponor@corponor.gov.co - Cúcuta - Norte de Santander - Colombia

