

CORPORACION AUTONOMA REGIONAL DE LA FRONTERA NORORIENTAL



**BALANCE GENERAL
A 31 DE DICIEMBRE DE 2014
(CIFRAS EN MILES DE PESOS)**

ACTIVO	NOTAS DE CARÁCTER GENERAL	AÑO 2014	AÑO 2013
CORRIENTE		14,166,925	14,631,281
EFFECTIVO		6,716,363	9,176,336
Caja	N2.1.2.3.4 -N4.1 -	1,895	3,450
Depósitos en Instituciones Financieras	N5.6	6,714,468	9,172,886
DEUDORES		7,279,975	5,229,146
Ingresos No Tributarios	N2.1.2.3.4 -N4.1-	6,919,192	4,793,397
Prestación de servicios	N5.2.3	360,783	246,767
Otros Deudores		0	188,982
OTROS ACTIVOS		170,587	225,799
Bienes y Servicios pagados por anticipado	N2.1.2.3.4 -N4.1	121,081	129,864
Cargos Diferidos		49,506	95,935
NO CORRIENTE		30,208,184	26,977,638
DEUDORES		6,861,215	6,455,048
Ingresos No Tributarios		6,440,952	5,785,979
Prestación de servicios	N2.1.2.3.4 - N4.1	121,571	333,180
Otros Deudores	- N5.2.3	298,692	335,889
Deudas de Difícil Cobro		0	88,224
Provisión para Deudores		0	-88,224
PROPIEDAD, PLANTA Y EQUIPO		11,612,323	10,754,968
Terrenos		6,199,842	6,199,842
Construcciones en curso		689,253	404,257
Bienes Muebles en Bodega		27,878	29,572
Propiedad, Planta y Equipo no explotados		161,883	53,686
Edificaciones		3,636,919	3,493,954
Plantas, Ductos y Túneles		6,295	6,295
Redes Líneas y Cables		377,950	154,450
Maquinaria y Equipo	N2.1.2.3.4 -	337,719	328,002
Equipo médico y Científico	N4.1.2 -	984,102	1,075,486
Muebles, enseres y Equipo de Oficina	N5.2.3.4.6	1,115,851	1,079,209
Equipo de Comunicación y computación		1,470,442	1,521,195
Equipo de Transporte, tracción y elevación		1,601,626	813,927
Equipo de Comedor y cocina		12,029	16,069
Depreciación Acumulada		-4,882,937	-4,329,751
Provisión Para Protección de Propiedad Planta y Equipo		-126,529	-91,225
BIENES DE USO PÚBLICO E HISTÓRICOS Y CULTURALES		131,600	134,400
Bienes de uso Público en Servicio		140,000	140,000
Amortización acumulada de bienes de beneficios y uso público	N2.1.2.3.4 -N4.1	-8400	-5600

CORPORACION AUTONOMA REGIONAL DE LA FRONTERA NORORIENTAL



CORPONOR

**BALANCE GENERAL
A 31 DE DICIEMBRE DE 2014
(CIFRAS EN MILES DE PESOS)**

ACTIVO	AÑO 2014	AÑO 2013
OTROS ACTIVOS	11,603,046	9,633,222
Obras y Mejoras en propiedad ajena	74,235	74,235
Bienes Entregados a Terceros	104,925	0
Amortización Acumulada de Bienes entregados a	N2.1.2.3.4 -	-1,930
Bienes de Arte y Cultura	N4.1.2 -	205,412
Intangibles	N5.2.3.4.6	2,320
Amortización Acumulada de Intangibles (CR)	-2,320	-2,320
Valorizaciones	11,220,404	9,353,575
TOTAL ACTIVO	44,375,109	41,608,919
PASIVO	AÑO 2014	AÑO 2013
CORRIENTE	2,850,958	3,409,830
OPERACIONES DE CREDITO PUBLICO	2,150,253	2,475,000
Operaciones de Crédito Público	N2.1.2.3.4 - N4.1.2 - N5.3.4	2,150,253
CUENTAS POR PAGAR	264,031	337,845
Acreedores	N2.1.2.3.4 -	2,253
Retención en la fuente e impuesto de timbre	N4.1.2 -	137,663
Impuestos, Contribuciones y Tasas por Pagar	N5.1.2.3.4.6	124,115
PASIVOS ESTIMADOS	116,447	88,679
Provision para Prestaciones Sociales	N2.1.2.3.4 - N4.1.2 - N5.2.3.4.6	116,447
OTROS PASIVOS	320,227	508,306
Recaudos a favor de terceros	320,227	508,306
NO CORRIENTE	6,526,126	6,733,680
OPERACIONES DE CREDITO PUBLICO	3,583,754	3,258,977
Operaciones de Crédito Público	N2.1.2.3.4 - N4.1.2 - N5.3.4	3,583,754
CUENTAS POR PAGAR	253,047	337,644
Recursos Recibidos en Administración	N2.1.2.3.4 - N4.1.2 -	253,047
PASIVOS ESTIMADOS	2,689,325	3,137,059
Provisión para Contingencias	2,689,325	3,137,059


CORPORACION AUTONOMA REGIONAL DE LA FRONTERA NORORIENTAL





CORPONOR


**BALANCE GENERAL
A 31 DE DICIEMBRE DE 2014
(CIFRAS EN MILES DE PESOS)**

PATRIMONIO		AÑO 2014	AÑO 2013
PATRIMONIO INSTITUCIONAL		34,998,025	31,465,409
Capital Fiscal		21,437,925	19,471,085
Resultados del Ejercicio		2,728,263	2,881,602
Superavit por Donación	N2.1.2.3.4 -	110,051	110,051
Superavit por Valorización	N4.1.2 -	11,220,404	9,353,575
Patrimonio Institucional Incorporado	N5.2.3.4.6	161,488	161,428
Provisiones, depreciaciones y amortizaciones		-660,106	-512,332
TOTAL PASIVO Y PATRIMONIO		44,375,109	38,199,089
CUENTAS DE ORDEN		AÑO 2014	AÑO 2013
CUENTAS DE ORDEN DEUDORAS		0	0
Derechos Contingentes	N2.1.2.3.4 -	20,000	20,000
Deudoras de Control	N4.1.2 -	2,516,902	23,264,557
Deudoras por contra (CR)	N5.1.2.3.4.6	-2,536,902	-23,284,557
CUENTAS DE ORDEN ACREEDORAS		0	0
Responsabilidades Contingentes (CR)	N2.1.2.3.4 -	2,561,785	5,248,222
Acreedoras de Control	N4.1.2 -	34,988,876	34,643,402
ACREEDORAS POR CONTRA (DB)	N5.1.2.3.4.6	-37,550,661	-39,891,624


LUIS LIZCANO CONTRERAS
Representante Legal
(ver Certificación Adjunta)


ADRIANA BOADA ARGUELLO
Subdirector Financiero (C)


LUIS CESAR CONTRERAS C.
Revisor Fiscal
T.P. 28662-T
(Ver Dictamen)


CECILIA REYES UMBARILA
Contadora
T.P. N° 42244-T

CORPORACION AUTONOMA REGIONAL DE LA FRONTERA NORORIENTAL



**BALANCE GENERAL
A 31 DE DICIEMBRE DE 2014
(CIFRAS EN MILES DE PESOS)**

ACTIVO	NOTAS DE CARÁCTER GENERAL	AÑO 2014	AÑO 2013
CORRIENTE		14,166,925	14,631,281
EFFECTIVO		6,716,363	9,176,336
Caja	N2.1.2.3.4 -N4.1 -	1,895	3,450
Depósitos en Instituciones Financieras	N5.6	6,714,468	9,172,886
DEUDORES		7,279,975	5,229,146
Ingresos No Tributarios	N2.1.2.3.4 -N4.1-	6,919,192	4,793,397
Prestación de servicios	N5.2.3	360,783	246,767
Otros Deudores		0	188,982
OTROS ACTIVOS		170,587	225,799
Bienes y Servicios pagados por anticipado	N2.1.2.3.4 -N4.1	121,081	129,864
Cargos Diferidos		49,506	95,935
NO CORRIENTE		30,208,184	26,977,638
DEUDORES		6,861,215	6,455,048
Ingresos No Tributarios		6,440,952	5,785,979
Prestación de servicios	N2.1.2.3.4 - N4.1	121,571	333,180
Otros Deudores	- N5.2.3	298,692	335,889
Deudas de Difícil Cobro		0	88,224
Provisión para Deudores		0	-88,224
PROPIEDAD, PLANTA Y EQUIPO		11,612,323	10,754,968
Terrenos		6,199,842	6,199,842
Construcciones en curso		689,253	404,257
Bienes Muebles en Bodega		27,878	29,572
Propiedad, Planta y Equipo no explotados		161,883	53,686
Edificaciones		3,636,919	3,493,954
Plantas, Ductos y Túneles		6,295	6,295
Redes Lineas y Cables		377,950	154,450
Maquinaria y Equipo	N2.1.2.3.4 -	337,719	328,002
Equipo médico y Científico	N4.1.2 -	984,102	1,075,486
Muebles, enseres y Equipo de Oficina	N5.2.3.4.6	1,115,851	1,079,209
Equipo de Comunicación y computación		1,470,442	1,521,195
Equipo de Transporte, tracción y elevación		1,601,626	813,927
Equipo de Comedor y cocina		12,029	16,069
Depreciación Acumulada		-4,882,937	-4,329,751
Provisión Para Protección de Propiedad Planta y Equipo		-126,529	-91,225
BIENES DE USO PÚBLICO E HISTÓRICOS Y CULTURALES		131,600	134,400
Bienes de uso Público en Servicio		140,000	140,000
Amortización acumulada de bienes de beneficios y uso público	N2.1.2.3.4 -N4.1	-8400	-5600

CORPORACION AUTONOMA REGIONAL DE LA FRONTERA NORORIENTAL



CORPONOR

**BALANCE GENERAL
A 31 DE DICIEMBRE DE 2014
(CIFRAS EN MILES DE PESOS)**

ACTIVO		AÑO 2014	AÑO 2013
OTROS ACTIVOS		11,603,046	9,633,222
Obras y Mejoras en propiedad ajena		74,235	74,235
Bienes Entregados a Terceros		104,925	0
Amortización Acumulada de Bienes entregados a	N2.1.2.3.4 -	-1,930	
Bienes de Arte y Cultura	N4.1.2 -	205,412	205,412
Intangibles	N5.2.3.4.6	2,320	2,320
Amortización Acumulada de Intangibles (CR)		-2,320	-2,320
Valorizaciones		11,220,404	9,353,575
TOTAL ACTIVO		44,375,109	41,608,919
PASIVO		AÑO 2014	AÑO 2013
CORRIENTE		2,850,958	3,409,830
OPERACIONES DE CREDITO PUBLICO		2,150,253	2,475,000
Operaciones de Crédito Público	N2.1.2.3.4 - N4.1.2 - N5.3.4	2,150,253	2,475,000
CUENTAS POR PAGAR		264,031	337,845
Acreedores	N2.1.2.3.4 -	2,253	711
Retención en la fuente e impuesto de timbre	N4.1.2 -	137,663	141,212
Impuestos, Contribuciones y Tasas por Pagar	N5.1.2.3.4.6	124,115	195,922
PASIVOS ESTIMADOS		116,447	88,679
Provision para Prestaciones Sociales	N2.1.2.3.4 - N4.1.2 - N5.2.3.4.6	116,447	88,679
OTROS PASIVOS		320,227	508,306
Recaudos a favor de terceros		320,227	508,306
NO CORRIENTE		6,526,126	6,733,680
OPERACIONES DE CREDITO PUBLICO		3,583,754	3,258,977
Operaciones de Crédito Público	N2.1.2.3.4 - N4.1.2 - N5.3.4	3,583,754	3,258,977
CUENTAS POR PAGAR		253,047	337,644
Recursos Recibidos en Administración	N2.1.2.3.4 - N4.1.2 -	253,047	337,644
PASIVOS ESTIMADOS		2,689,325	3,137,059
Provisión para Contingencias		2,689,325	3,137,059



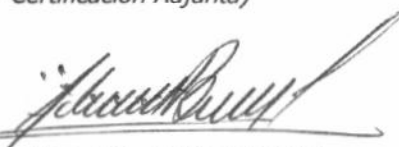

CORPORACION AUTONOMA REGIONAL DE LA FRONTERA NORORIENTAL



CORPONOR

**BALANCE GENERAL
A 31 DE DICIEMBRE DE 2014
(CIFRAS EN MILES DE PESOS)**

PATRIMONIO		AÑO 2014	AÑO 2013
PATRIMONIO INSTITUCIONAL		34,998,025	31,465,409
Capital Fiscal		21,437,925	19,471,085
Resultados del Ejercicio		2,728,263	2,881,602
Superavit por Donación	N2.1.2.3.4 -	110,051	110,051
Superavit por Valorización	N4.1.2 -	11,220,404	9,353,575
Patrimonio Institucional Incorporado	N5.2.3.4.6	161,488	161,428
Provisiones, depreciaciones y amortizaciones		-660,106	-512,332
TOTAL PASIVO Y PATRIMONIO		44,375,109	38,199,089
CUENTAS DE ORDEN		AÑO 2014	AÑO 2013
CUENTAS DE ORDEN DEUDORAS		0	0
Derechos Contingentes	N2.1.2.3.4 -	20,000	20,000
Deudoras de Control	N4.1.2 -	2,516,902	23,264,557
Deudoras por contra (CR)	N5.1.2.3.4.6	-2,536,902	-23,284,557
CUENTAS DE ORDEN ACREEDORAS		0	0
Responsabilidades Contingentes (CR)	N2.1.2.3.4 -	2,561,785	5,248,222
Acreedoras de Control	N4.1.2 -	34,988,876	34,643,402
ACREEDORAS POR CONTRA (DB)	N5.1.2.3.4.6	-37,550,661	-39,891,624

 LUIS LIZCANO CONTRERAS Representante Legal (ver Certificación Adjunta)	 LUIS CESAR CONTRERAS C. Revisor Fiscal T.P. 28662-T (Ver Dictamen)
 ADRIANA BOADA ARGUELLO Subdirector Financiero (C)	 CECILIA REYES UMBARILA Contadora T.P. N° 42244-T