

CORPORACION AUTONOMA REGIONAL DE LA FRONTERA



CORPONOR

**NORORIENTAL
BALANCE GENERAL**

**A 30 DE SEPTIEMBRE DE 2014
(CIFRAS EN MILES DE PESOS)**

ACTIVO	AÑO 2014	AÑO 2013
CORRIENTE	23,157,504	14,631,281
EFFECTIVO	12,283,628	9,176,336
Caja	12,032	3,450
Depósitos en Instituciones Financieras	12,271,596	9,172,886
DEUDORES	10,622,190	5,229,146
Ingresos No Tributarios	9,814,848	4,793,397
Prestación de servicios	803,323	246,767
Avances y Anticipos entregados	2,557	0
Anticipos o Saldos a favor por Impuestos y Contribuciones	0	0
Otros Deudores	1,462	188,982
OTROS ACTIVOS	251,686	225,799
Bienes y Servicios pagados por anticipado	180,865	129,864
Cargos Diferidos	70,821	95,935
NO CORRIENTE	28,984,385	26,977,638
DEUDORES	6,170,958	6,455,048
Ingresos No Tributarios	5,825,317	5,785,979
Prestación de servicios	9,752	333,180
Otros Deudores	335,889	335,889
Deudas de Difícil Cobro	88,224	88,224
Provisión para Deudores	-88,224	-88,224
PROPIEDAD, PLANTA Y EQUIPO	11,075,016	10,754,968
Terrenos	6,199,842	6,199,842
Construcciones en curso	199,059	404,257
Bienes Muebles en Bodega	27,928	29,572
Propiedad, Planta y Equipo no explotados	204,008	53,686
Edificaciones	3,636,920	3,493,954
Plantas, Ductos y Túneles	6,295	6,295
Redes Lineas y Cables	154,450	154,450
Maquinaria y Equipo	337,719	328,002
Equipo médico y Científico	984,102	1,075,486
Muebles, enseres y Equipo de Oficina	1,100,870	1,079,209
Equipo de Comunicación y computación	1,474,673	1,521,195
Equipo de Transporte, tracción y elevación	1,601,626	813,927
Equipo de Comedor y cocina	12,869	16,069
Depreciación Acumulada	-4,738,816	-4,329,751
Provision Para Proteccion de Propiedad Planta y Equ	-126,529	-91,225
BIENES DE BENEFICIO Y USO PUBLICO	134,400	134,400
Bienes de Uso Público	140,000	140,000
Amortizacion acumulada de bienes de Beneficios y u	-5600	-5600





1.

CORPORACION AUTONOMA REGIONAL DE LA FRONTERA



CORPONOR

**NORORIENTAL
BALANCE GENERAL
A 30 DE SEPTIEMBRE DE 2014
(CIFRAS EN MILES DE PESOS)**

PASIVO	AÑO 2014	AÑO 2013
PASIVOS ESTIMADOS	3,137,059	3,137,059
Provisión para Contingencias	3,137,059	3,137,059
OTROS PASIVOS	0	0
Recaudos a Favor de Terceros	0	0
PATRIMONIO INSTITUCIONAL	41,778,015	31,465,409
Capital Fiscal	21,458,204	19,471,085
Resultados del Ejercicio	9,292,073	2,881,602
Superavit por Donación	110,051	110,051
Superavit por Valorización	11,220,404	9,353,575
Patrimonio Institucional Incorporado	161,488	161,428
Provisiones, depreciaciones y amortizaciones	-464,205	-512,332
TOTAL PASIVO Y PATRIMONIO	52,141,889	41,608,919
CUENTAS DE ORDEN	AÑO 2014	AÑO 2013
CUENTAS DE ORDEN DEUDORAS	0	0
Derechos Contingentes	20,000	20,000
Deudoras de Control	2,196,805	23,264,557
Deudoras por contra (CR)	-2,216,805	-23,284,557
CUENTAS DE ORDEN ACREEDORAS	0	0
Responsabilidades Contingentes (CR)	5,249,722	5,248,222
Acreedoras de Control	34,708,895	34,643,402
ACREEDORAS POR CONTRA (DB)	-39,958,617	-39,891,624
 LUIS LIZCANO CONTRERAS Representante Legal (ver Certificación Adjunta)	 LUIS CESAR CONTRERAS C. <i>Revisor Fiscal</i> T.P. 28662-T	
 ADRIANA BOADA ARGUELLO Subdirector Financiero (C)	 CECILIA REYES UMBARILA <i>Contadora</i> T.P. N° 42244-T	