




**CORPORACION AUTONOMA REGIONAL DE LA FRONTERA NORORIENTAL****BALANCE GENERAL A 30 DE SEPTIEMBRE DE 2015****CORPONOR***CIFRAS EN MILES DE PESOS*

ACTIVO	AÑO 2015	AÑO 2014	PASIVO	AÑO 2015	AÑO 2014
CORRIENTE	24,154,103	23,157,504	CORRIENTE	1,292,415	1,940,889
Efectivo	18,570,555	12,283,628	Operaciones de Crédito Público	0	716,751
Deudores	5,312,906	10,622,190	Cuentas por pagar	319,343	675,173
Otros Activos	270,642	251,686	Obligaciones laborales	266,845	21,359
			Pasivos Estimados	424,286	181,114
			Otros Pasivos	281,941	346,492
NO CORRIENTE	31,352,383	28,984,385	NO CORRIENTE	13,389,835	8,422,985
Deudores	7,808,758	6,170,958	Operaciones de Crédito Público	4,300,505	5,017,256
Propiedad, Planta y Equipo	11,686,352	11,075,016	Cuentas por pagar	6,400,005	268,670
Bienes de Beneficio y uso Público	131,600	134,400	Pasivos Estimados	2,689,325	3,137,059
Otros Activos	11,725,673	11,604,011	Otros Pasivos	0	0
TOTAL ACTIVO	55,506,486	52,141,889	PATRIMONIO	40,824,236	41,778,015
			Patrimonio Institucional + Utilidad	40,824,236	41,778,015
			TOTAL PASIVO Y PATRIMONIO	55,506,486	52,141,889
CUENTAS DE ORDEN DEUDORAS	0	0	CUENTAS DE ORDEN ACREEDORAS	0	0
Derechos Contingentes	20,000	20,000	Responsabilidades Contingentes	2,561,785	5,249,722
Deudoras de control	2,516,902	2,196,805	Acreedoras de Control	34,989,074	34,708,895
Deudoras de Control por Contra (CR)	-2,536,902	-2,216,805	Acreedoras por Contra	-37,550,859	-39,958,617


LUIS LIZCANO CONTRERAS
 Representante Legal
 (Ver Certificación Adjunta)


WILLIAM SANABRIA BECERRA
 Revisor Fiscal
 T.P. 6117-T


ADRIANA BOADA ARGUELLO
 Subdirector Financiero (C)


CECILIA REYES UMBARILA
 Contadora
 T.P. 42244-T

CORPORACION AUTONOMA REGIONAL DE LA FRONTERA NORORIENTAL



CORPONOR

**BALANCE GENERAL
A 30 DE SEPTIEMBRE DE 2015
(CIFRAS EN MILES DE PESOS)**

ACTIVO	AÑO 2015	AÑO 2014
CORRIENTE	24,154,103	23,157,504
EFFECTIVO	18,570,555	12,283,628
Caja	4,508	12,032
Depósitos en Instituciones Financieras	18,566,047	12,271,596
DEUDORES	5,312,906	10,622,190
Ingresos No Tributarios	4,976,443	9,814,848
Prestación de servicios	336,377	803,323
Avances y Anticipos entregados	0	2,557
Anticipos o saldos a favor por impuestos y contribuciones	82	0
Otros Deudores	4	1,462
OTROS ACTIVOS	270,642	251,686
Bienes y Servicios pagados por anticipado	155,117	180,865
Cargos Diferidos	115,525	70,821
NO CORRIENTE	31,352,383	28,984,385
DEUDORES	7,808,758	6,170,958
Ingresos No Tributarios	7,397,941	5,825,317
Prestación de servicios	112,125	9,752
Otros Deudores	298,692	335,889
Deudas de Difícil Cobro	0	88,224
Provisión para Deudores	0	-88,224
PROPIEDAD, PLANTA Y EQUIPO	11,686,352	11,075,016
Terrenos	6,430,957	6,199,842
Construcciones en curso	381,692	199,059
Bienes Muebles en Bodega	53,284	27,928
Propiedad, Planta y Equipo no explotados	222,280	204,008
Edificaciones	4,364,344	3,636,920
Plantas, Ductos y Túneles	6,295	6,295
Redes Lineas y Cables	377,950	154,450
Maquinaria y Equipo	414,858	337,719
Equipo médico y Científico	1,004,333	984,102
Muebles, enseres y Equipo de Oficina	1,194,086	1,100,870
Equipo de Comunicación y computación	1,504,568	1,474,673
Equipo de Transporte, tracción y elevación	1,495,122	1,601,626
Equipo de Comedor y cocina	12,029	12,869
Depreciación Acumulada	-5,648,917	-4,738,816
Provisión Para Protección de Propiedad Planta y Equipo	-126,529	-126,529
BIENES DE USO PÚBLICO E HISTÓRICOS Y CULTURALES	131,600	134,400
Bienes de uso Público en Servicio	140,000	140,000
Amortización acumulada de bienes de Beneficios y uso público	-8,400	-5,600

CORPORACION AUTONOMA REGIONAL DE LA FRONTERA NORORIENTAL



**BALANCE GENERAL
A 30 DE SEPTIEMBRE DE 2015
(CIFRAS EN MILES DE PESOS)**


PASIVO	AÑO 2015	AÑO 2014
PASIVOS ESTIMADOS	2,689,325	3,137,059
Provisión para Contingencias	2,689,325	3,137,059

TOTAL PASIVO	14,682,250	10,363,874
PATRIMONIO	AÑO 2015	AÑO 2014
PATRIMONIO INSTITUCIONAL	40,824,236	41,778,015
Capital Fiscal	22,528,635	21,458,204
Resultados del Ejercicio	7,641,637	9,292,073
Superavit por Donación	110,051	110,051
Superavit por Valorización	11,220,404	11,220,404
Patrimonio Institucional Incorporado	160,328	161,488
Provisiones, depreciaciones y amortizaciones	-836,819	-464,205
TOTAL PASIVO Y PATRIMONIO	55,506,486	52,141,889

Cuentas de Orden	AÑO 2015	AÑO 2014
Cuentas de Orden Deudoras	0	0
Derechos Contingentes	20,000	20,000
Deudoras de Control	2,516,902	2,196,805
Deudoras por contra (CR)	-2,536,902	-2,216,805
Cuentas de Orden Acreedoras	0	0
Responsabilidades Contingentes (CR)	2,561,785	5,249,722
Acreedoras de Control	34,989,074	34,708,895
ACREEDORAS POR CONTRA (DB)	-37,550,859	-39,958,617


LUIS LIZCANO CONTRERAS
Representante Legal
(ver Certificación Adjunta)


ADRIANA BOADA ARGUELLO
Subdirector Financiero (C)


WILLIAM SANABRIA BECERRA
Revisor Fiscal
T.P. 6117-T


CECILIA REYES UMBARILA
Contadora
T.P. N° 42244-T