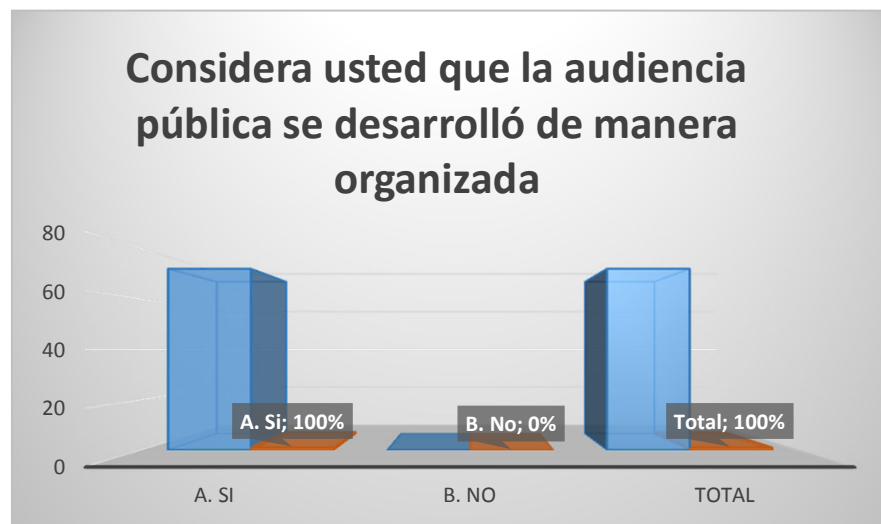




ENCUESTA AUDIENCIA PÚBLICA SEGUIMIENTO AL PLAN DE ACCION INSTITUCION

1. Considera usted que la audiencia pública se desarrolló de manera organizada:

	Total Encuestados	%
A. Si	72	100%
B. No	0	0%
Total	72	100%

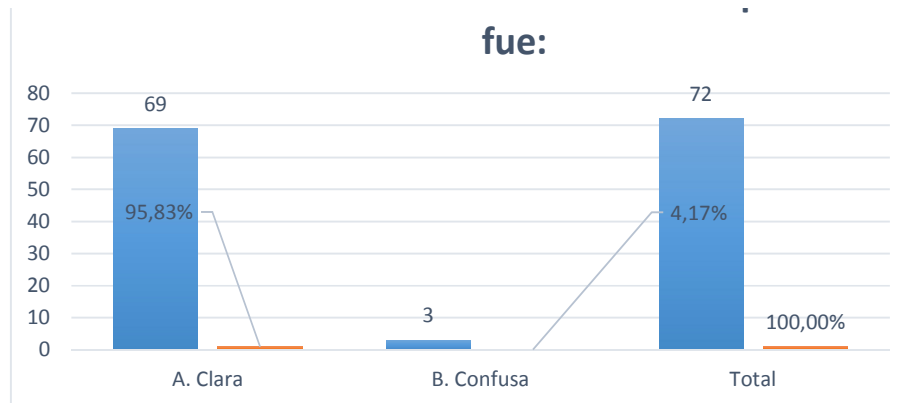


De los 72 encuestados en su totalidad estuvieron de acuerdo que la audiencia fue organizada

2. La explicación sobre la metodología para las intervenciones en la audiencia pública fue:

A. Clara	69	95,83%
B. Confusa	3	4,17%
Total	72	100,00%

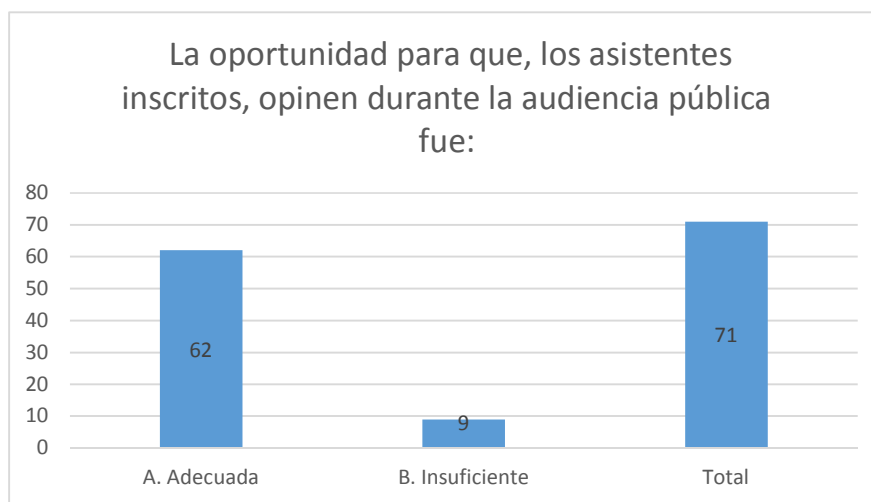
La explicación sobre la metodología para las intervenciones en la audiencia pública



3. La oportunidad para que, los asistentes inscritos, opinen durante la audiencia pública fue:

A. Adecuada	62	87%
B. Insuficiente	9	13%
Total	71	100%

No marco 1
Total 72

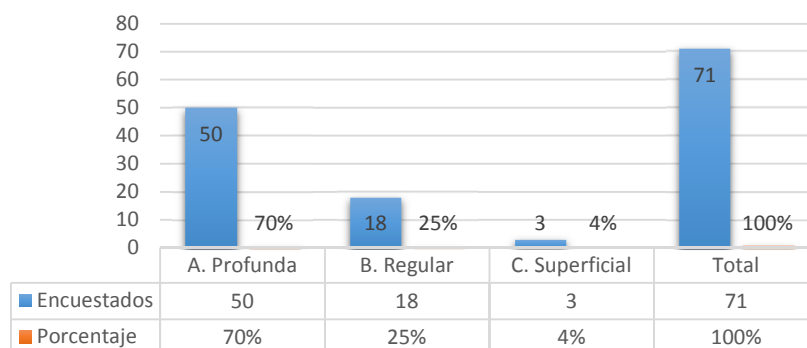


4. Los temas de la audiencia pública fueron discutidos de manera:

A. Profunda	50	70%
B. Regular	18	25%
C. Superficial	3	4%
Total	71	100%

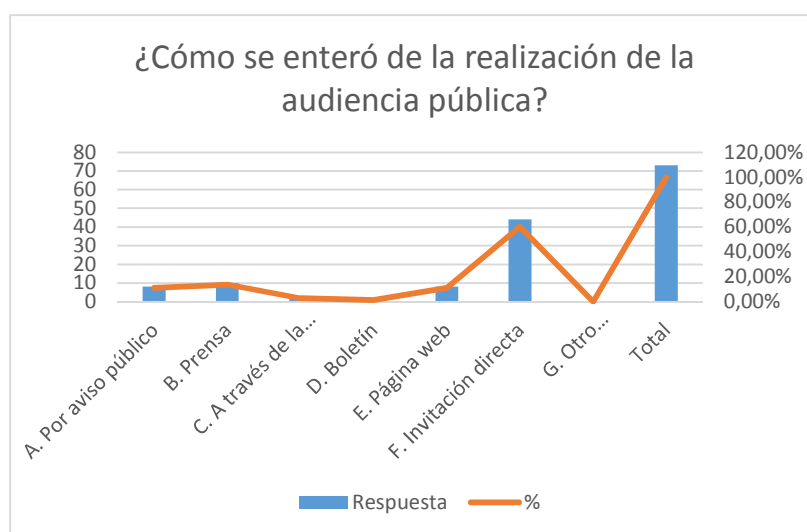
No marcado 1

Los temas de la audiencia pública fueron discutidos de manera



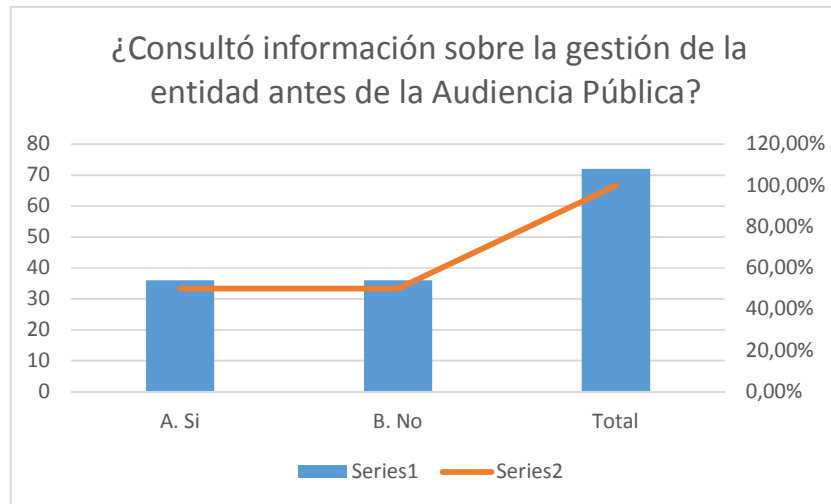
5. ¿Cómo se enteró de la realización de la audiencia pública?

	Respuesta	%
A. Por aviso público	8	10,96%
B. Prensa	10	13,70%
C. A través de la comunidad	2	2,74%
D. Boletín	1	1,37%
E. Página web	8	10,96%
F. Invitación directa	44	60,27%
G. Otro ¿Cuál? ____	0	0,00%
Total	73	100,00%



6. ¿Consultó información sobre la gestión de la entidad antes de la Audiencia Pública?

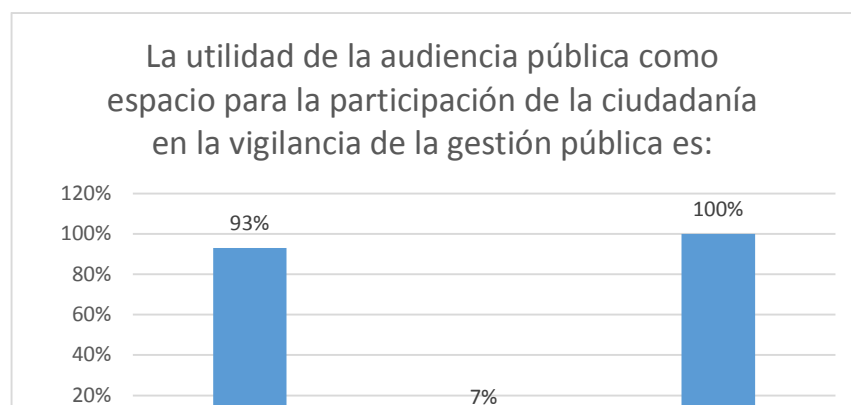
A. Si	36	50,00%
B. No	36	50,00%
Total	72	100,00%

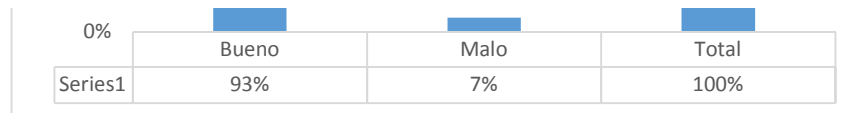


7. La utilidad de la audiencia pública como espacio para la participación de la ciudadanía en la vigilancia de la gestión pública es:

A. Muy suficiente	24	33%
B. Suficiente	43	60%
C. Poca	5	7%
D. Muy poca	0	0%
Total	72	100%

Bueno	93%
Malo	7%
Total	100%

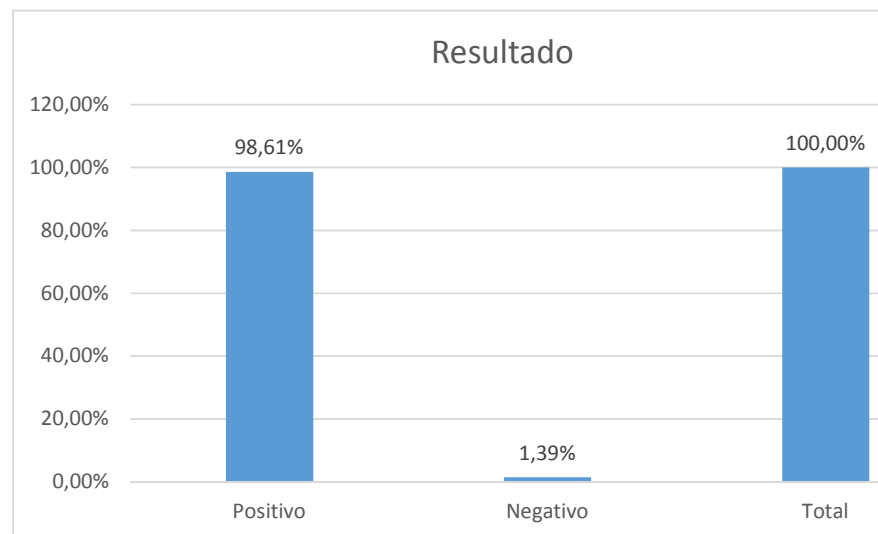




8. Después de haber tomado parte en la audiencia pública, considera que su participación en el control de la gestión pública es:

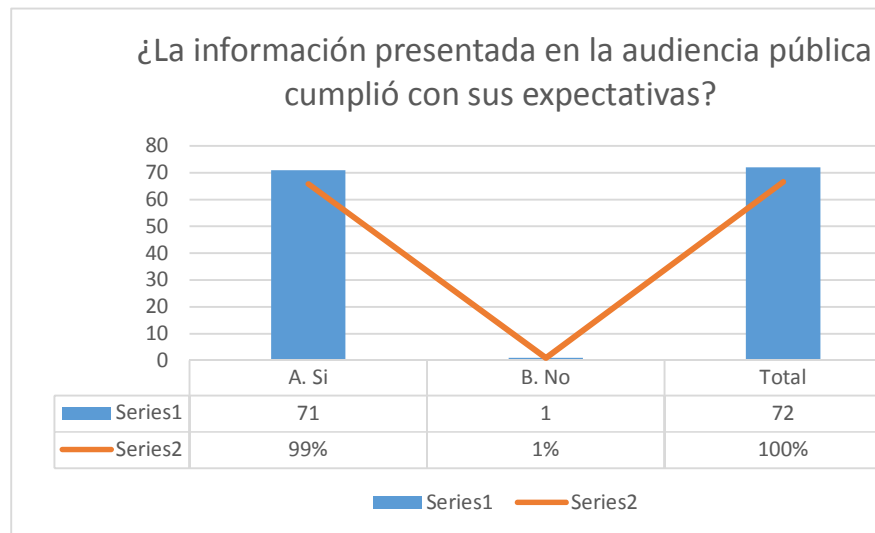
A. Muy importante	33	45,83%
B. Importante	38	52,78%
c. Sin importancia	1	1,39%
Total	72	100,00%

Opinion	Resultado
Positivo	98,61%
Negativo	1,39%
Total	100,00%



9. ¿La información presentada en la audiencia pública cumplió con sus expectativas?

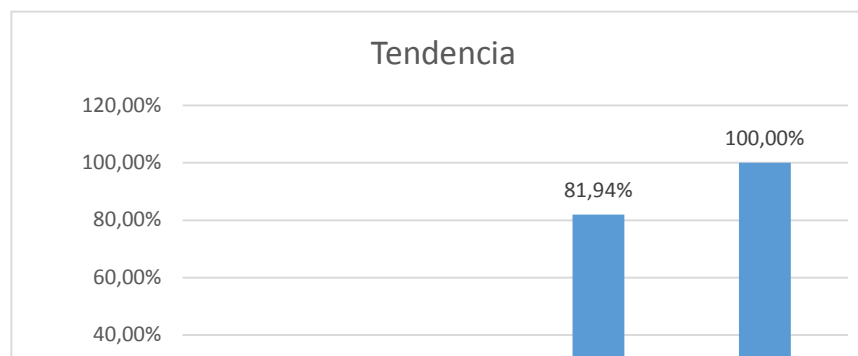
A. Si	71	99%
B. No	1	1%
Total	72	100%

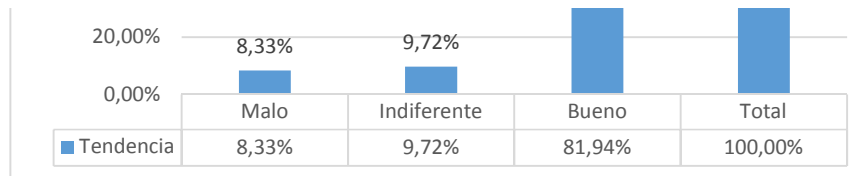


10. En una escala de 1 – 5 (donde 1 es el menor grado y 5 el mayor grado) califique la gestión de la entidad de acuerdo a lo presentado en la presente audiencia pública:

Calificación	Respuesta	%
A. 1	4	5,56%
B. 2	2	2,78%
C. 3	7	9,72%
D. 4	32	44,44%
E. 5	27	37,50%
Total	72	100,00%

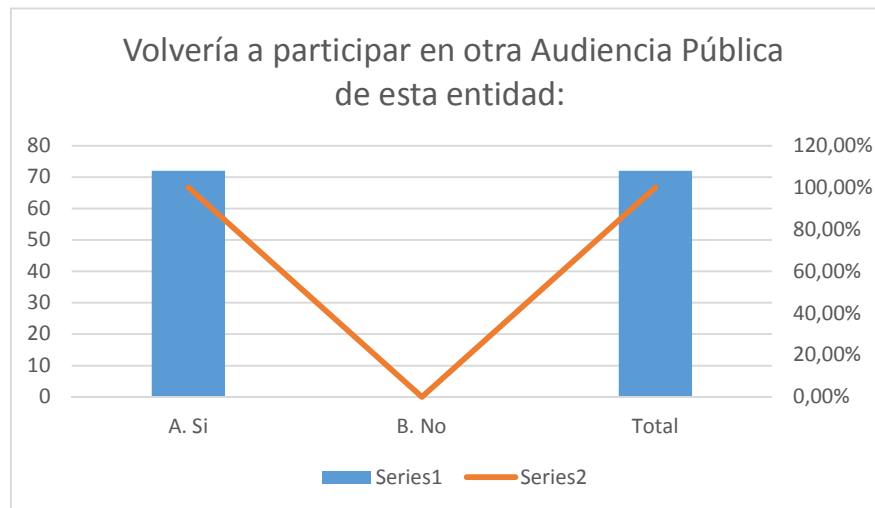
Opinion	Tendencia
Malo	8,33%
Indiferente	9,72%
Bueno	81,94%
Total	100,00%





11. Volvería a participar en otra Audiencia Pública de esta entidad:

A. Si	72	100,00%
B. No	0	0,00%
Total	72	100,00%



AL AÑO 2017



tativas?

