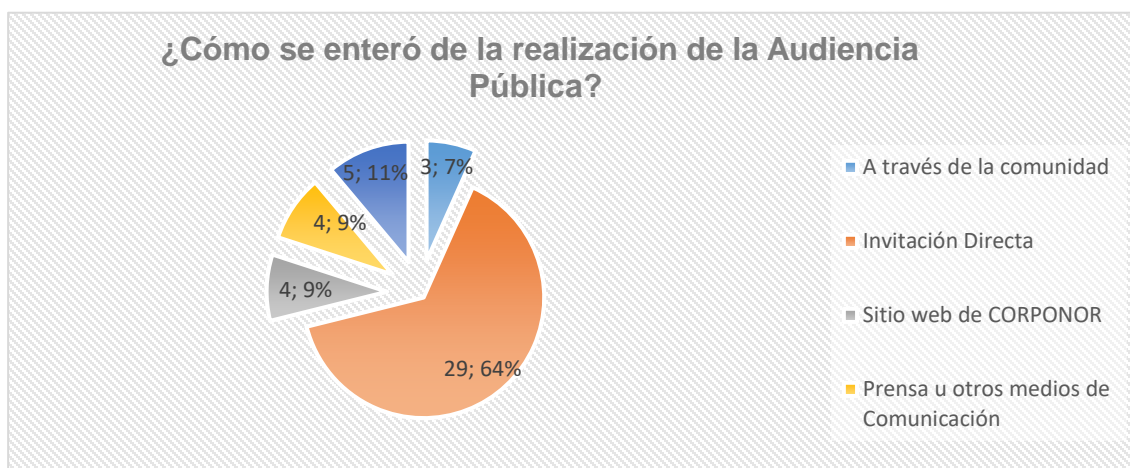


## ENCUESTA AUDIENCIA PÚBLICA SEGUIMIENTO AL PLAN DE ACCION INSTITUCIONAL AÑO 2016

1. ¿Cómo se enteró de la realización de la Audiencia Pública?

Selección múltiple

Posibles respuestas	Marque con una X	%
A través de la comunidad	3	6,67%
Invitación Directa	29	64,44%
Sitio web de CORPONOR	4	8,89%
Prensa u otros medios de Comunicación	4	8,89%
Redes Sociales	5	11,11%
<b>TOTAL</b>	<b>45</b>	<b>100,00%</b>

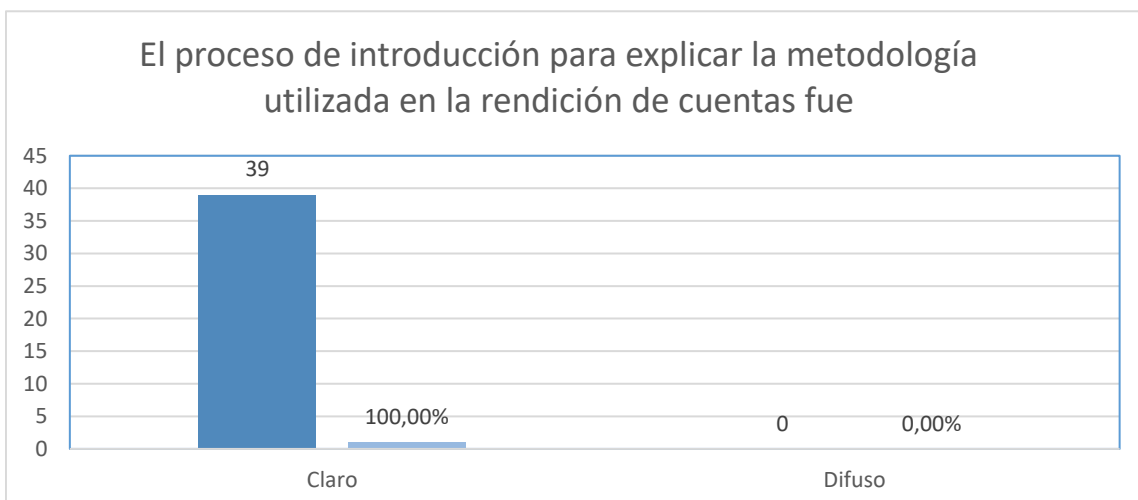


De los encuestados, el 64% asistió por invitación directa a la audiencia, por las redes sociales y el portal de CORPONOR, con 11,11% y 8,89% respectivamente los participantes se enteraron de la audiencia, el mecanismo más efectivo es la invitación directa como medio de participación.

2. El proceso de introducción para explicar la metodología utilizada en la rendición de cuentas fue:

Posibles respuestas	Marque con una X	%
Claro	39	100,00%
Difuso	0	0,00%
<b>TOTAL</b>	<b>39</b>	<b>100,00%</b>
<b>FAVORABLE</b>	<b>100,00%</b>	

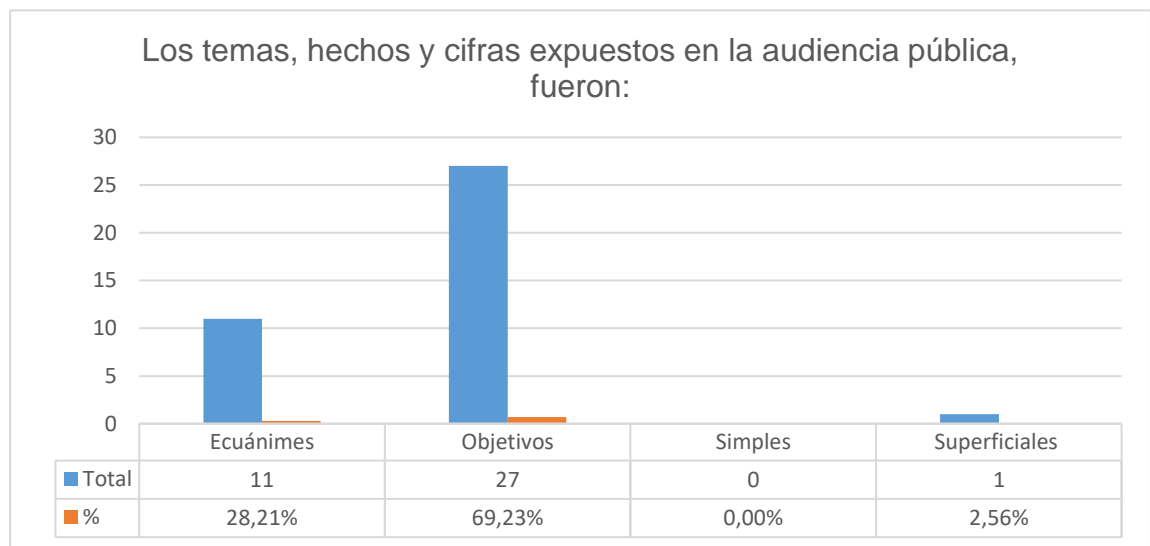
Con una aceptación del 100% de los asistentes, la metodología aplicada para la rendición de cuentas fue un éxito total.



3. Los temas, hechos y cifras expuestos en la audiencia pública, fueron:

Posibles respuestas	Total	%
Ecuánimes	11	28,21%
Objetivos	27	69,23%
Simples	0	0,00%
Superficiales	1	2,56%
TOTAL	39	100,00%
FAVORABLE	<b>97,44%</b>	
DESFAVORABLE	2,56%	

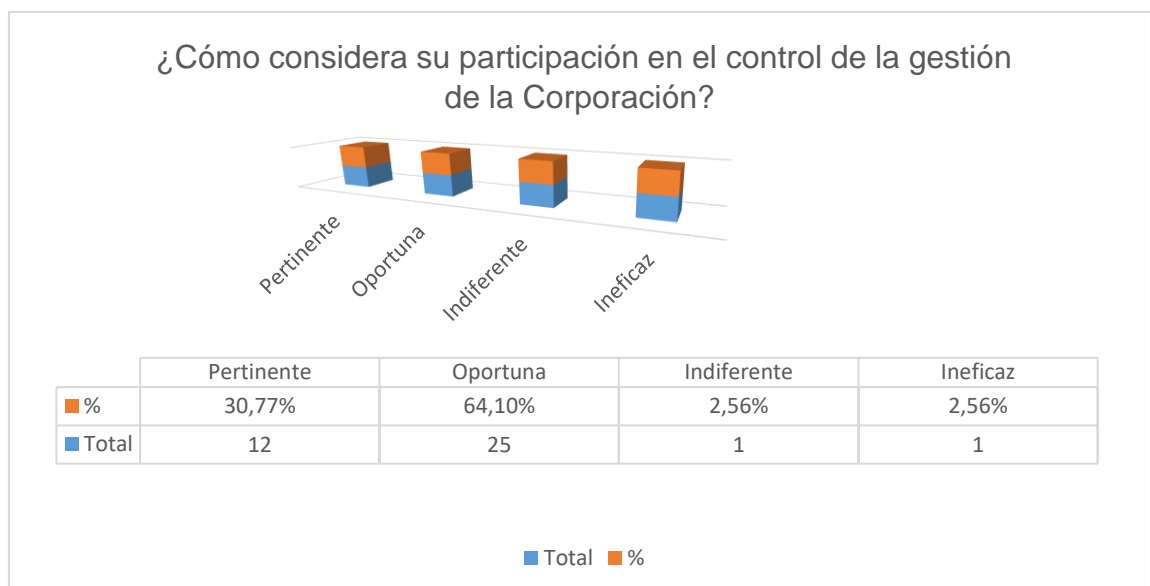
Con una favorabilidad del **97,44%** los encuestados expresaron, que los temas, cifras y hechos presentados en la audiencia pública se expusieron con rectitud, imparcialidad y objetivos al plantearlos.



4. ¿Cómo considera su participación en el control de la gestión de la Corporación?

Posibles respuestas	Total	%
Pertinente	12	30,77%
Oportuna	25	64,10%
Indiferente	1	2,56%
Ineficaz	1	2,56%
TOTAL	39	100,00%
FAVORABLE	<b>94,87%</b>	
DESFAVORABLE	5,13%	

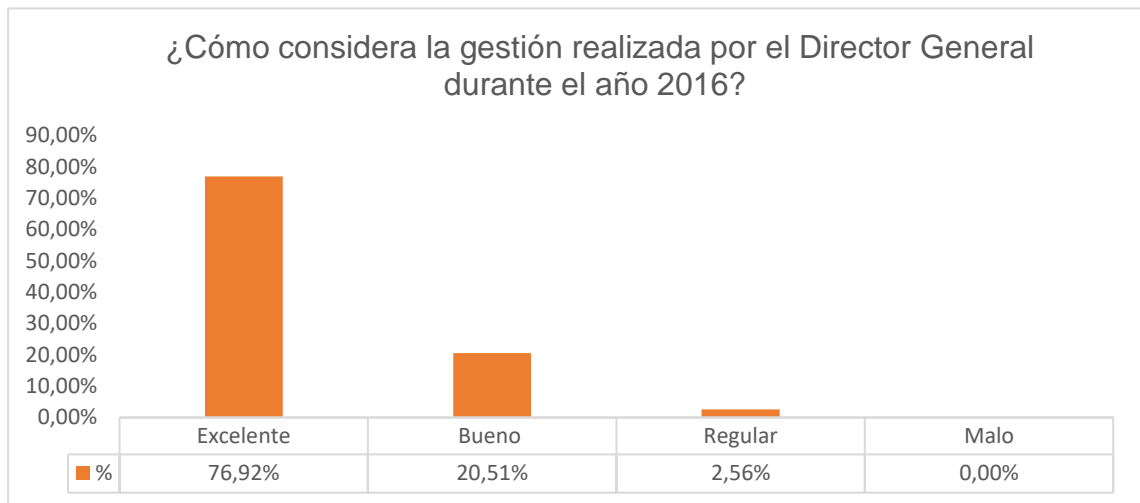
Con una favorabilidad del **94,87%** los asistentes a la audiencia pública, consideraron que su participación fue muy importante.



5. ¿Cómo considera la gestión realizada por el Director General durante el año 2016?

Posibles respuestas	Marque con una X	%
Excelente	30	76,92%
Bueno	8	20,51%
Regular	1	2,56%
Malo	0	0,00%
TOTAL	39	100,00%
FAVORABLE	97,44%	
DESFAVORABLE	2,56%	

Con una aprobación del 97,44% de los asistentes a la audiencia público considero que la gestión realizada por el director de CORPONOR fue exitosa.



6. Relacione las sugerencias u observaciones pertinentes al proceso para el mejoramiento de la gestión en la entidad.

- Más eficientes en la entrega de permisos y licencias.
- Demora en la atención de citas.
- Más control a los empleados
- Más atención a las áreas estratégicas en la zona de Palmarito.
- Más apoyo a las comunidades para el cuidado y protección del medio ambiente.
- Apoyar más a los municipios.
- Mayor acompañamiento y presencia en cada alcaldía para socializar lo que se realiza como entidad ambiental.
- Controlar la poda de arboles
- Actividades pedagógicas para mejorar la conservación del medio ambiente.
- Intervención en la comuna seis (6) sobre reforestación, catedra ambiental y mejorar el entorno del rio Pamplonita e involucrar a la ciudadanía.
- Crear grupos de ciudadanos para la protección del medio ambiente
- Continuar con la articulación de todos los actores responsables.
- Visitas a los barrios que tienen alto riesgo por erosión.
- Mayor control a los vertimientos de aguas.
- Manejo ambiental excelente.
- Muy organizada la rendición de cuentas