




CORPONOR


CORPORACION AUTONOMA REGIONAL DE LA FRONTERA NORORIENTAL


BALANCE GENERAL A 31 DE MARZO DE 2018


CIFRAS EN MILES DE PESOS

ACTIVO	AÑO 2018	PASIVO	AÑO 2018
CORRIENTE	30,267,143,574.24	CORRIENTE	1,445,045,994.40
Efectivo y equivalentes al efectivo	10,229,655,487.84	Cuentas por pagar	871,471,956.69
Cuentas por cobrar	19,185,000,355.40	Beneficios a empleados	573,574,037.71
Otros Activos	852,487,731.00		
NO CORRIENTE	37,601,253,900.25	NO CORRIENTE	9,928,838,352.00
Cuentas por cobrar	10,356,345,306.80	Cuentas por pagar	84,037,700.00
Propiedad, Planta y Equipo	26,952,413,176.29	Provisiones	4,872,954,063.00
Bienes de uso Público e históricos y culturales	186,030,351.16	Otros Pasivos	4,971,846,589.00
Otros Activos	106,465,066.00		
TOTAL ACTIVO	67,868,397,474.49	PATRIMONIO	56,494,513,128.09
		Patrimonio Institucional + Utilidad	56,494,513,128.09
		TOTAL PASIVO Y PATRIMONIO	67,868,397,474.49
CUENTAS DE ORDEN DEUDORAS	0.00	CUENTAS DE ORDEN ACREEDORAS	0.00
Derechos Contingentes	22,264,000.00	Responsabilidades Contingentes	6,371,419,678.00
Deudoras de control	11,919,000.00	Acreedoras de Control	718,736,881.57
Deudoras de Control por Contra (CR)	(34,183,000.00)	Acreedoras por Contra	(7,090,156,559.57)


JORGE ENRIQUE PINZÓN DUEÑAS
 Representante Legal (E.)
 (Ver Certificación Adjunta)


WILLIAM HERNÁN SANABRIA B.
 Revisor Fiscal
 T.P. 6117-T


WILSON DE JESUS QUINTERO GELVEZ
 Subdirector Financiero


CECILIA REYES UMBARILA
 Contadora
 T.P. 42244-T

CORPORACION AUTONOMA REGIONAL DE LA FRONTERA NORORIENTAL



**BALANCE GENERAL
A 31 DE MARZO DE 2018
(CIFRAS EN PESOS)**

ACTIVO	AÑO 2018
CORRIENTE	\$ 30,267,143,574.24
EFFECTIVO Y EQUIVALENTES AL EFFECTIVO	\$ 10,229,655,487.84
Caja	\$ 4,750,000.00
Depositos en instituciones financieras	\$ 6,568,143,695.31
Efectivo de uso restringido	\$ 3,656,761,792.53
CUENTAS POR COBRAR	\$ 19,185,000,355.40
Ingresos no tributarios	\$ 19,049,487,268.40
Prestacion de servicios	\$ 135,513,087.00
OTROS ACTIVOS	\$ 852,487,731.00
Avances y anticipos entregados	\$ 852,487,731.00
NO CORRIENTE	\$ 37,601,253,900.25
CUENTAS POR COBRAR	\$ 10,356,345,306.80
Ingresos no tributarios	\$ 9,510,438,242.63
Prestacion de servicios	\$ 470,956,776.50
Transferencias por cobrar	\$ 37,400,114.00
Otras cuentas por cobrar	\$ 337,550,173.67
Cuentas por cobrar de dificil recaudo	\$ 2,086,714,111.07
Deterioro acumulado de cuentas por cobrar	-\$ 2,086,714,111.07
PROPIEDAD, PLANTA Y EQUIPO	\$ 26,952,413,176.29
Terrenos	\$ 14,831,726,163.75
Bienes Muebles en Bodega	\$ 21,806,800.00
Propiedad, Planta y Equipo no explotados	\$ 4,760,000.00
Edificaciones	\$ 7,959,664,542.24
Plantas, Ductos y Túneles	\$ 6,295,492.87
Redes Lineas y Cables	\$ 377,950,134.00
Maquinaria y Equipo	\$ 463,625,802.15
Equipo médico y Científico	\$ 2,376,233,013.36
Muebles, enseres y Equipo de Oficina	\$ 1,324,458,077.63
Equipo de Comunicación y computación	\$ 1,859,300,926.75
Equipo de Transporte, tracción y elevación	\$ 1,088,543,285.61
Equipo de Comedor, cocina, despensa y hoteleria	\$ 9,572,880.05
Depreciación Acumulada	-\$ 3,371,523,942.12
BIENES DE USO PÚBLICO E HISTÓRICOS Y CULTURALES	\$ 186,030,351.16
Bienes de uso Público representados en bienes de arte y cultura	\$ 186,030,351.16
OTROS ACTIVOS	\$ 106,465,066.00
Bienes y servicios pagados por anticipado	\$ 7,139,988.00
Propiedades de inversión	\$ 99,325,078.00
TOTAL ACTIVO	\$ 67,868,397,474.49


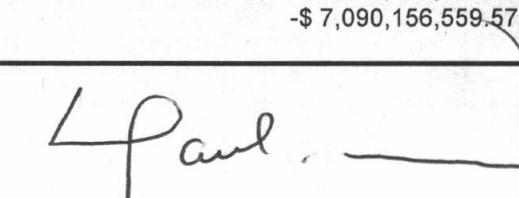


CORPORACION AUTONOMA REGIONAL DE LA FRONTERA NORORIENTAL**BALANCE GENERAL
A 31 DE MARZO DE 2018
(CIFRAS EN PESOS)**

PASIVO	AÑO 2018
CORRIENTE	\$ 1,445,045,994.40
CUENTAS POR PAGAR	\$ 871,471,956.69
Adquisición de Bienes y Servicios Nacionales	\$ 156,622,451.30
Recursos a favor de terceros	\$ 408,035,647.39
Descuentos de nómina	\$ 90,938,243.00
Retención en la fuente e impuesto de timbre	\$ 7,614,565.00
Créditos judiciales	\$ 167,303,780.00
Otras cuentas por pagar	\$ 40,957,270.00
BENEFICIOS A LOS EMPLEADOS	\$ 573,574,037.71
Beneficios a los empleados a corto plazo	\$ 573,574,037.71
NO CORRIENTE	\$ 9,928,838,352.00
CUENTAS POR PAGAR	\$ 84,037,700.00
Transferencias por pagar	\$ 84,037,700.00
PROVISIONES	\$ 4,872,954,063.00
Litigios y demandas	\$ 4,872,954,063.00
OTROS PASIVOS	\$ 4,971,846,589.00
Recursos recibidos en administración	\$ 4,971,846,589.00
TOTAL PASIVO	\$ 11,373,884,346.40
PATRIMONIO	AÑO 2018
PATRIMONIO DE LAS ENTIDADES DE GOBIERNO	\$ 56,494,513,128.09
Capital Fiscal	\$ 34,362,439,747.54
Impactos por la transición al nuevo marco de regulación	\$ 13,341,132,360.12
Utilidad del ejercicio	\$ 8,790,941,020.43
TOTAL PATRIMONIO	\$ 56,494,513,128.09
TOTAL PASIVO Y PATRIMONIO	\$ 67,868,397,474.49

CORPORACION AUTONOMA REGIONAL DE LA FRONTERA NORORIENTAL



**BALANCE GENERAL
A 31 DE MARZO DE 2018
(CIFRAS EN PESOS)**

Cuentas de Orden	AÑO 2018
Cuentas de Orden Deudoras \$ 0.00	
Activos Contingentes	\$ 22,264,000.00
Deudoras de Control	\$ 11,919,000.00
DEUDORAS POR CONTRA (CR)	-\$ 34,183,000.00
Cuentas de Orden Acreedoras \$ 0.00	
Pasivos Contingentes (CR)	\$ 6,371,419,678.00
Acreedoras de Control	\$ 718,736,881.57
ACREEDORAS POR CONTRA (DB)	-\$ 7,090,156,559.57
<div style="display: flex; justify-content: space-between;"><div data-bbox="354 854 812 1155"><p>JORGE ENRIQUE PINZON DUENAS Representante Legal (E) (ver Certificación Adjunta)</p></div><div data-bbox="941 854 1461 1155"><p>WILLIAM HERNAN SANABRIA BECERRA Revisor Fiscal T.P. 61117-T</p></div></div> <div style="display: flex; justify-content: space-between; margin-top: 20px;"><div data-bbox="324 1155 812 1365"><p>WILSON DE JESUS QUINTERO GELVEZ Subdirector Financiero</p></div><div data-bbox="941 1155 1380 1365"><p>CECILIA REYES UMBARILA Contadora T.P. N° 42244-T</p></div></div>	

CORPORACION AUTONOMA REGIONAL DE LA FRONTERA NORORIENTAL
ESTADO DE ACTIVIDAD FINANCIERA, ECONOMICA, SOCIAL Y AMBIENTAL
A 31 DE MARZO DE 2018

(Cifras en Pesos)



CORPONOR


CUENTAS	AÑO 2018
ACTIVIDADES ORDINARIAS	14,814,052,071.61
INGRESOS OPERACIONALES	
INGRESOS FISCALES	13,148,698,596.40
Contribuciones, Tasas e Ingresos no Tributarios	13,148,698,596.40
VENTA DE SERVICIOS	111,993,345.00
Otros Servicios	111,993,345.00
TRANSFERENCIAS Y SUBVENCIONES	98,787,315.00
Sistema General de Regalías	96,523,315.00
Otras Transferencias	2,264,000.00
OPERACIONALES INTERINSTITUCIONALES	1,339,037,827.88
Fondos Recibidos	1,339,037,827.88
OTROS INGRESOS	115,534,987.33
Financieros	44,152,861.33
Ingresos Diversos	20,610.00
Reversión de las Pérdidas por Deterioro de Valor	71,361,516.00
GASTOS OPERACIONALES	6,023,111,051.18
DE ADMINISTRACION Y OPERACIÓN	4,672,981,844.00
Sueldos y Salarios	1,045,113,074.00
Contribuciones Imputadas	92,144,482.00
Contribuciones Efectivas	284,790,466.00
Aportes sobre la Nómina	56,494,800.00
Prestaciones Sociales	131,733,176.00
Gastos de Personal Diversos	2,055,320,506.00
Generales	666,608,923.00
Impuestos, Contribuciones y Tasas	340,776,417.00
DETERIORO, DEPRECIACIONES, AMORTIZACIONES Y PROVISIONES	1,036,347,541.18
Depreciación de Propiedades Planta y Equipos	1,036,347,541.18
GASTO PÚBLICO SOCIAL	313,780,859.00
Medio Ambiente	313,780,859.00

CORPORACION AUTONOMA REGIONAL DE LA FRONTERA NORORIENTAL
ESTADO DE ACTIVIDAD FINANCIERA, ECONOMICA, SOCIAL Y AMBIENTAL
A 31 DE MARZO DE 2018
(Cifras en Pesos)



CORPONOR

CUENTAS	AÑO 2018
OTROS GASTOS	807.00
Financieros	807.00
EXCEDENTE (DEFICIT) DEL EJERCICIO	8,790,941,020.43


JORGE ENRIQUE PINZÓN DUEÑAS
Representante Legal (E)
(Ver Certificación Adjunta)


WILLIAM HERNÁN SANABRIA BECERRA
Revisor Fiscal
T.P. 6117-T


WILSON DE JESÚS QUINTERO GELVEZ
Subdirector Financiero


CÉCILIA REYES UMBARILA
Contadora
T.P.42244-T



República de Colombia
Sistema Nacional Ambiental SINA
Ministerio de Ambiente y Desarrollo
Sostenible
Corporación Autónoma Regional de la
Frontera Nororiental

ISO 9001: 2008
ISO 14001: 2004
DHSAS 18001: 2007
NTC GP 1000: 2009
BUREAU VERITAS
Certification




**EL REPRESENTANTE LEGAL (E), EL REVISOR FISCAL
Y LA CONTADORA DE LA
CORPORACION AUTONOMA REGIONAL
DE LA FRONTERA NORORIENTAL
"CORPONOR"**

CERTIFICAN:

Que la información contenida en los Estados Contables Básicos bajo el nuevo marco normativo para Entidades de Gobierno "NICSP", en aplicación de la Resolución 533 de 2015 al corte 31 de marzo de 2018, es fiel copia de los saldos de los libros de la contabilidad, correspondiente al ejercicio del período contable, que la contabilidad se elaboró conforme a la normativa señalada en el Régimen de Contabilidad Pública vigente y que la información revelada refleja en forma fidedigna la situación financiera, económica, social y ambiental de la Corporación Autónoma Regional de la Frontera Nororiental, además de que se han verificado las informaciones contenidas en los estados contables básicos, validada y enviada a través del Consolidador de Hacienda e Información Financiera Pública "CHIP" a la Contaduría General de la Nación.

Dada en San José de Cúcuta el día 29 del mes de junio de 2018.


JORGE ENRIQUE PINZÓN DUEÑAS
Representante Legal (E)


WILLIAN SANABRIA BECERRA
Revisor Fiscal
T.P. 6117-T


CECILIA REYES UMBARILA
Contadora
T.P. 42244-T

**HACIA UN NORTE AMBIENTALMENTE SOSTENIBLE...
¡TODOS POR EL AGUA!**