

**CORPORACION AUTONOMA REGIONAL DE LA FRONTERA
NORORIENTAL**
ESTADO DE ACTIVIDAD FINANCIERA, ECONOMICA, SOCIAL Y AMBIEN



CORPONOR

A 31 DE MARZO DE 2017
(CIFRAS EN MILES DE PESOS)

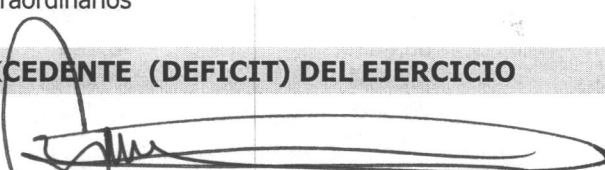



CUENTAS	AÑO 2017	AÑO 2016
ACTIVIDADES ORDINARIAS		
INGRESOS OPERACIONALES	10,386,954	3,191,498
INGRESOS FISCALES	5,681,762	2,723,222
No Tributarios	5,681,762	2,723,222
VENTA DE SERVICIOS	125,406	9,284
Otros Servicios	125,406	9,284
TRANSFERENCIAS	3,872,201	48,659
Sistema General de Regalías	3,872,201	48,659
OPERACIONALES INTERINSTITUCIONALES	681,073	396,528
Fondos Recibidos	681,073	396,528
Operaciones sin situación de fondos	0	0
OTROS INGRESOS	26,512	13,805
Financieros	26,487	13,778
Otros Ingresos Extraordinarios	25	27
GASTOS OPERACIONALES	8,023,383	3,336,290
DE ADMINISTRACION	2,646,422	2,069,351
Sueldos y Salarios	1,529,073	1,165,379
Contribuciones Imputadas	19,013	37,429
Contribuciones Efectivas	337,004	236,159
Aportes sobre la Nómina	68,858	48,244
Gastos Generales	622,174	524,882
Impuestos, contribuciones y Tasas	70,300	57,258
DE OPERACIÓN	613,455	587,169
Sueldos y Salarios	204,302	317,835
Contribución Imputada	0	1,691
Contribución Efectiva	32,881	18,000
Generales	38,495	70,650
Impuestos, Contribuciones y Tasas	337,777	178,993
PROVISIONES, DEPRECIACIONES, AMORTIZACION	0	0
Provision para Contingencias	0	0
TRANSFERENCIAS	2,570,660	0
Otras transferencias	2,570,660	0

**CORPORACION AUTONOMA REGIONAL DE LA FRONTERA
NORORIENTAL**
ESTADO DE ACTIVIDAD FINANCIERA, ECONOMICA, SOCIAL Y AMBIEN



CORPONOR

A 31 DE MARZO DE 2017
(CIFRAS EN MILES DE PESOS)

CUENTAS	AÑO 2017	AÑO 2016
GASTO PUBLICO SOCIAL	2,176,919	622,082
Medio Ambiente	2,176,919	622,082
OPERACIONES INTERINSTITUCIONALES	0	0
Recaudo	0	0
Cuota de fiscalizacion y auditaje Sin situación de fondos	0	0
OTROS GASTOS	15,927	57,688
Intereses	15,927	57,688
Otros Gastos Ordinarios	0	0
EXCEDENTE (DEFICIT) OPERACIONAL	2,363,571	-144,792
INGRESOS NO OPERACIONALES	0	0
OTROS INGRESOS	0	0
Ajuste ejercicios anteriores	0	0
GASTOS NO OPERACIONALES	0	0
OTROS GASTOS	0	0
Ajuste de ejercicios anteriores	0	0
EXCEDENTE (DEFICIT) NO OPERACIONAL	2,363,571	-144,792
EXCEDENTE (DEFICIT) DE ACTIVIDADES ORDINAR	2,363,571	-144,792
PARTIDAS EXTRAORDINARIAS		
INGRESOS EXTRAORDINARIOS	0	0
Extraordinarios		
GASTOS EXTRAORDINARIOS	0	0
Extraordinarios		
EXCEDENTE (DEFICIT) DEL EJERCICIO	2,363,571	-144,792
 RAFAEL NAVI GREGORIO ANGARITA LAMK Representante Legal (Ver Certificación Adjunta)	 WILLIAM HERNÁN SANABRIA BECERRA Revisor Fiscal T.P. 6117-T	
 CIRO ALFONSO DURÁN JAIMES Subdirector Financiero	 CECILIA REYES UMBARILA Contadora T.P.42244-T	

**EL REPRESENTANTE LEGAL, EL REVISOR FISCAL
Y LA CONTADORA DE LA
CORPORACION AUTONOMA REGIONAL
DE LA FRONTERA NORORIENTAL
"CORPONOR"**

CERTIFICAN:

Que la información contenida en los Estados Contables Básicos al corte 31 de Marzo de 2017, es fiel copia de los saldos de los libros de la contabilidad, correspondiente al ejercicio del período contable, que la contabilidad se elaboró conforme a la normativa señalada en el Régimen de Contabilidad Pública y que la información revelada refleja en forma fidedigna la situación financiera, económica, social y ambiental de la Corporación Autónoma Regional de la Frontera Nororiental, además de que se han verificado las informaciones contenidas en los estados contables básicos, validada y enviada a través del Consolidador de Hacienda e Información Financiera Pública "CHIP" a la Contaduría General de la Nación.


Dada en San José de Cúcuta el día 2 del mes de mayo de 2017.



RAFAEL NAVI GREGORIO ANGARITA LAMK
Representante Legal



WILLIAM SANABRIA BECERRA
Revisor Fiscal
T.P. 6117-T



CECILIA REYES UMBARILA
Contadora
T.P. 42244-T

HACIA UN NORTE AMBIENTALMENTE SOSTENIBLE...
¡TODOS POR EL AGUA!