



CORPONOR

CORPORACION AUTONOMA REGIONAL DE LA FRONTERA NORORIENTAL
ESTADO DE SITUACION FINANCIERA
A 30 DE JUNIO DE 2020
(CIFRAS EN PESOS)



ACTIVO	AÑO 2019	AÑO 2020
CORRIENTE	\$ 28,766,360,756.00	\$ 26,836,398,141.00
EFFECTIVO Y EQUIVALENTES AL EFFECTIVO	\$ 14,073,709,742.00	\$ 12,908,213,562.00
Caja	\$ 7,558,736.00	\$ 3,520,000.00
Depositos en instituciones financieras	\$ 14,066,151,006.00	\$ 12,904,693,562.00
Efectivo de uso restringido	0.00	0.00
CUENTAS POR COBRAR	\$ 14,476,711,473.00	\$ 13,927,467,479.00
Ingresos no tributarios	\$ 13,698,687,141.00	\$ 7,798,047,337.00
Prestacion de servicios	\$ 778,024,332.00	\$ 493,195,349.00
Transferencias Por Cobrar	0.00	\$ 390,216,438.00
Otras Cuentas por Cobrar	0.00	\$ 5,246,008,355.00
OTROS ACTIVOS	\$ 215,939,541.00	\$ 717,100.00
Avances y anticipos entregados	\$ 215,939,541.00	\$ 717,100.00
NO CORRIENTE	\$ 50,582,858,646.00	\$ 54,563,024,600.00
CUENTAS POR COBRAR	\$ 20,139,220,318.00	\$ 24,277,308,347.00
Ingresos no tributarios	\$ 19,801,159,172.00	\$ 19,874,887,940.00
Prestacion de servicios	\$ 622,786,387.00	\$ 426,342,404.00
Transferencias por cobrar	0.00	0.00
Otras cuentas por cobrar	\$ 419,508,808.00	\$ 1,512,934,732.00
Cuentas por cobrar de dificil recaudo	0.00	\$ 4,430,388,838.00
Deterioro acumulado de cuentas por cobrar	-\$ 704,234,049.00	-\$ 1,967,245,567.00
PROPIEDAD, PLANTA Y EQUIPO	\$ 30,323,873,043	\$ 30,153,076,045.00
Terrenos	\$ 17,764,300,987	\$ 18,642,094,402.00
Bienes Muebles en Bodega	\$ 29,142,700	\$ 27,630,850.00
Propiedad, Planta y Equipo no explotados	\$ 77,598,207	\$ 21,991,808.00
Edificaciones	\$ 9,348,152,152	\$ 9,789,045,902.00
Plantas, Ductos y Túneles	\$ 6,295,493	0.00
Redes Lineas y Cables	\$ 377,950,134	\$ 377,950,134.00
Maquinaria y Equipo	\$ 460,026,502	\$ 371,824,182.00
Equipo médico y Científico	\$ 2,721,906,082	\$ 2,646,781,061.00
Muebles, enseres y Equipo de Oficina	\$ 1,319,325,663	\$ 1,305,224,370.00
Equipo de Comunicación y computación	\$ 1,876,149,177	\$ 1,895,055,620.00
Equipo de Transporte, tracción y elevación	\$ 1,076,043,286	\$ 1,076,043,286.00
Equipo de Comedor, cocina, despensa y hoteleria	\$ 8,350,000	\$ 9,839,322.00
Depreciación Acumulada	-\$ 4,572,485,956	-\$ 5,570,586,648.00
Deterioro de Propiedad Planta y Equipo	-\$ 168,881,384	-\$ 439,818,244.00
BIENES DE USO PÚBLICO E HISTÓRICOS Y CULTURA	\$ 97,455,438	\$ 97,205,361.00
Bienes de uso Público representados en bienes de arte y cultura	\$ 97,455,438	\$ 97,205,361.00
OTROS ACTIVOS	\$ 22,309,847	\$ 35,434,847.00
Bienes y servicios pagados por anticipado	\$ 22,309,847	0.00
Licencias	0.00	\$ 35,434,847.00
TOTAL ACTIVO	\$ 79,349,219,402	\$ 81,399,422,741.00



CORPONOR





CORPORACION AUTONOMA REGIONAL DE LA FRONTERA NORORIENTAL
ESTADO DE SITUACION FINANCIERA
A 30 DE JUNIO DE 2020
(CIFRAS EN PESOS)

PASIVO	AÑO 2019	AÑO 2020
CORRIENTE	\$ 1,812,807,716	\$ 3,309,952,212.00
CUENTAS POR PAGAR	\$ 972,965,179	\$ 1,116,331,552.00
Adquisición de Bienes y Servicios Nacionales	\$ 177,649,687	\$ 233,116,641.00
Recursos a favor de terceros	\$ 320,532,599	\$ 644,200,658.00
Descuentos de nómina	\$ 92,808,746	\$ 171,051,867.00
Retención en la fuente e impuesto de timbre	\$ 115,806,103	\$ 28,410,767.00
Impuestos, contribuciones y tasas	\$ 73,456,032	\$ 3,973,000.00
Otras Cuentas por Pagar	\$ 192,712,012	\$ 35,578,619.00
BENEFICIOS A LOS EMPLEADOS	\$ 839,842,537	\$ 2,193,620,660.00
Beneficios a los empleados a corto plazo	\$ 839,842,537	\$ 2,193,620,660.00
NO CORRIENTE	\$ 10,046,152,581	\$ 8,392,880,549.00
CUENTAS POR PAGAR	\$ 244,960,662	\$ 0.00
Transferencia por pagar	\$ 244,960,662	\$ 0.00
PROVISIONES	\$ 5,960,605,475	\$ 5,025,279,800.00
Litigios y demandas	\$ 5,960,605,475	\$ 5,025,279,800.00
OTROS PASIVOS	\$ 3,840,586,444	\$ 3,367,600,749.00
Recursos recibidos en administración	\$ 3,828,570,567	\$ 3,367,600,749.00
Otras Cuentas por pagar	\$ 12,015,877	\$ 0.00
TOTAL PASIVO	\$ 11,858,960,297	\$ 11,702,832,761.00
PATRIMONIO	AÑO 2019	AÑO 2020
PATRIMONIO DE LAS ENTIDADES DE GOBIERNO	\$ 67,490,259,105	\$ 69,696,589,980.00
Capital Fiscal	\$ 39,034,960,981	\$ 39,218,563,655.00
Resultados de Ejercicios Anteriores	\$ 14,595,231,275	\$ 20,403,547,450.00
Resultados del Ejercicio	\$ 13,860,066,849	\$ 10,074,478,875.00
TOTAL PATRIMONIO	\$ 67,490,259,105	\$ 69,696,589,980.00
TOTAL PASIVO Y PATRIMONIO	\$ 79,349,219,402	\$ 81,399,422,741.00



CORPORACION AUTONOMA REGIONAL DE LA FRONTERA NORORIENTAL
ESTADO DE SITUACION FINANCIERA
A 30 DE JUNIO DE 2020
(CIFRAS EN PESOS)

CUENTAS DE ORDEN	AÑO 2019	AÑO 2020
CUENTAS DE ORDEN DEUDORAS	0.00	0.00
Activos Contingentes \$	603,665,538	\$ 737,820,538.00
Deudoras de Control \$	11,919,000	\$ 11,919,000.00
DEUDORAS POR CONTRA (CR) -\$	615,584,538	-\$ 749,739,538.00
CUENTAS DE ORDEN ACREEDORAS	0.00	0.00
Pasivos Contingentes (CR) \$	4,749,926,825	\$ 6,119,089,545.00
Acreedoras de Control \$	719,406,246	\$ 764,287,827.00
ACREEDORAS POR CONTRA (DB) -\$	5,469,333,071	-\$ 6,883,377,372.00

 RAFAEL NAVI GREGORIO ANGARITA LAMK <i>Representante Legal</i>	 WILSON DE JESUS QUINTERO GELVEZ <i>Subdirector Financiero</i>
 LUZ ESTELA DURAN CAICEDO <i>Revisor Fiscal</i> T.P. 43870-T	 CARMEN ELISA GALEANO PRADO <i>Profesional Especializado (E)- Contador</i> T.P. 42051-T

REPUBLICA VENEZOLANA
 ESTADO DE FÚNDACION GUAYRIVERA
 A 28 DE JUNIO DE 2018
 (OTROS EFECTOS)



AÑO 2018	AÑO 2017	Cuentas y sub-cuentas
100	100	RECURSOS DE CAPITAL
101	101	RECURSOS DE CAPITAL
102	102	RECURSOS DE CAPITAL
103	103	RECURSOS DE CAPITAL
104	104	RECURSOS DE CAPITAL
105	105	RECURSOS DE CAPITAL
106	106	RECURSOS DE CAPITAL
107	107	RECURSOS DE CAPITAL
108	108	RECURSOS DE CAPITAL
109	109	RECURSOS DE CAPITAL
110	110	RECURSOS DE CAPITAL
111	111	RECURSOS DE CAPITAL
112	112	RECURSOS DE CAPITAL
113	113	RECURSOS DE CAPITAL
114	114	RECURSOS DE CAPITAL
115	115	RECURSOS DE CAPITAL

WILSON DE LOS RIOS GUAYRIVERA
 Alcalde Municipal

FERNANDEZ BLANCA GABRIELA RABO
 Fiscal General Municipal

A PRERROGATIVA DEL GOBIERNO MUNICIPAL
 FUNDACION GUAYRIVERA

LOS FORTES DURAN CALVO
 Fiscal General Municipal