



CORPORACION AUTONOMA REGIONAL DE LA FRONTERA NORORIENTAL
ESTADO DE SITUACION FINANCIERA
A 31 DE MARZO DE 2020
(CIFRAS EN PESOS)

ACTIVO	AÑO 2019	AÑO 2020
CORRIENTE	\$ 32,124,953,287.00	\$ 28,204,614,650.00
EFFECTIVO Y EQUIVALENTES AL EFECTIVO	\$ 7,042,641,983.00	\$ 5,251,080,123.00
Caja	\$ 6,009,379.00	\$ 3,520,000.00
Depositos en instituciones financieras	\$ 5,066,465,663.00	\$ 5,247,560,123.00
Efectivo de uso restringido	\$ 1,970,166,941.00	\$ 0.00
CUENTAS POR COBRAR	\$ 24,867,452,689.00	\$ 22,952,300,322.00
Ingresos no tributarios	\$ 24,188,063,432.00	\$ 17,485,561,996.00
Prestacion de servicios	\$ 679,389,257.00	\$ 560,585,328.00
Transferencias Por Cobrar	0.00	\$ 340,200,088.00
Otras Cuentas por Cobrar	0.00	\$ 4,565,952,910.00
OTROS ACTIVOS	\$ 214,858,615.00	\$ 1,234,205.00
Avances y anticipos entregados	\$ 214,858,615.00	\$ 1,234,205.00
NO CORRIENTE	\$ 40,022,859,955.00	\$ 49,745,974,802.00
CUENTAS POR COBRAR	\$ 13,120,348,794.00	\$ 19,263,219,667.00
Ingresos no tributarios	\$ 12,607,968,697.00	\$ 16,020,471,281.00
Prestacion de servicios	\$ 602,480,366.00	\$ 387,798,144.00
Transferencias por cobrar	\$ 266,467,961.00	\$ 0.00
Otras cuentas por cobrar	\$ 347,665,819.00	\$ 760,135,106.00
Cuentas por cobrar de difícil recaudo	0.00	\$ 4,062,060,703.00
Deterioro acumulado de cuentas por cobrar	-\$ 704,234,049.00	-\$ 1,967,245,567.00
PROPIEDAD, PLANTA Y EQUIPO	\$ 26,782,139,442	\$ 30,350,114,928.00
Terrenos	\$ 15,221,646,793	\$ 18,642,094,402.00
Bienes Muebles en Bodega	\$ 42,607,800	\$ 27,630,850.00
Propiedad, Planta y Equipo no explotados	\$ 15,744,754	\$ 21,991,808.00
Edificaciones	\$ 8,141,844,692	\$ 9,789,045,902.00
Plantas, Ductos y Túneles	\$ 6,295,493	\$ 0.00
Redes Lineas y Cables	\$ 377,950,134	\$ 377,950,134.00
Maquinaria y Equipo	\$ 461,322,222	\$ 371,824,182.00
Equipo médico y Científico	\$ 2,730,986,082	\$ 2,646,781,061.00
Muebles, enseres y Equipo de Oficina	\$ 1,322,317,279	\$ 1,305,224,370.00
Equipo de Comunicación y computación	\$ 1,894,043,759	\$ 1,895,055,620.00
Equipo de Transporte, tracción y elevación	\$ 1,088,543,286	\$ 1,076,043,286.00
Equipo de Comedor, cocina, despensa y hotelería	\$ 8,350,000	\$ 9,839,322.00
Depreciación Acumulada	-\$ 4,360,631,468	-\$ 5,373,547,765.00
Deterioro de Propiedad Planta y Equipo	-\$ 168,881,384	-\$ 439,818,244.00
BIENES DE USO PÚBLICO E HISTÓRICOS Y CULTURA	\$ 98,061,872	\$ 97,205,360.00
Bienes de uso Público representados en bienes de arte y cultura	\$ 98,061,872	\$ 97,205,360.00
OTROS ACTIVOS	\$ 22,309,847	\$ 35,434,847.00
Bienes y servicios pagados por anticipado	\$ 22,309,847	\$ 0.00
Licencias	0.00	\$ 35,434,847.00
TOTAL ACTIVO	\$ 72,147,813,242	\$ 77,950,589,452.00




CORPORACION AUTONOMA REGIONAL DE LA FRONTERA NORORIENTAL
ESTADO DE SITUACION FINANCIERA
A 31 DE MARZO DE 2020
(CIFRAS EN PESOS)

PASIVO	AÑO 2019	AÑO 2020
CORRIENTE	\$ 1,938,585,902	\$ 7,529,014,774.00
PRESTAMOS POR PAGAR	0.00	\$ 3,000,000,000.00
Financiamiento Interno de Corto Plazo	0.00	\$ 3,000,000,000.00
CUENTAS POR PAGAR	\$ 1,482,703,461	\$ 3,414,018,542.00
Adquisición de Bienes y Servicios Nacionales	\$ 213,774,766	\$ 367,895,670.00
Recursos a favor de terceros	\$ 455,072,676	\$ 2,975,146,152.00
Descuentos de nómina	\$ 78,371,806	\$ 4,755,984.00
Retención en la fuente e impuesto de timbre	\$ 36,335,262	\$ 27,544,882.00
Impuestos, contribuciones y tasas	\$ 531,845,171	\$ 0.00
Otras Cuentas por Pagar	\$ 167,303,780	\$ 38,675,854.00
BENEFICIOS A LOS EMPLEADOS	\$ 455,882,441	\$ 1,114,996,232.00
Beneficios a los empleados a corto plazo	\$ 455,882,441	\$ 1,114,996,232.00
NO CORRIENTE	\$ 9,901,368,619	\$ 8,745,594,967.00
CUENTAS POR PAGAR	\$ 48,475,107	0.00
Transferencia por pagar	\$ 48,475,107	0.00
Setencias Credito Judicial	0.00	0.00
PROVISIONES	\$ 5,960,605,475	\$ 5,025,279,800.00
Litigios y demandas	\$ 5,960,605,475	\$ 5,025,279,800.00
OTROS PASIVOS	\$ 3,892,288,037	\$ 3,720,315,167.00
Recursos recibidos en administración	\$ 3,892,288,037	\$ 3,720,315,167.00
TOTAL PASIVO	\$ 11,839,954,521	\$ 16,274,609,741.00
PATRIMONIO	AÑO 2019	AÑO 2020
PATRIMONIO DE LAS ENTIDADES DE GOBIERNO	\$ 60,307,853,721	\$ 61,675,979,711.00
Capital Fiscal	\$ 35,281,979,327	\$ 39,218,563,567.00
Resultados de Ejercicios Anteriores	\$ 14,574,693,736	\$ 20,411,139,606.00
Resultados del Ejercicio	\$ 10,451,180,658	\$ 2,046,276,538.00
TOTAL PATRIMONIO	\$ 60,307,853,721	\$ 61,675,979,711.00
TOTAL PASIVO Y PATRIMONIO	\$ 72,147,808,242	\$ 77,950,589,452.00




CORPORACION AUTONOMA REGIONAL DE LA FRONTERA NORORIENTAL
ESTADO DE SITUACION FINANCIERA
A 31 DE MARZO DE 2020
(CIFRAS EN PESOS)


CUENTAS DE ORDEN	AÑO 2019	AÑO 2020
CUENTAS DE ORDEN DEUDORAS	0.00	0.00
Activos Contingentes	\$ 454,276,050	\$ 737,820,538.00
Deudoras de Control	\$ 11,919,000	\$ 11,919,000.00
DEUDORAS POR CONTRA (CR)	-\$ 466,195,050	-\$ 749,739,538.00
CUENTAS DE ORDEN ACREEDORAS	0.00	0.00
Pasivos Contingentes (CR)	\$ 4,749,926,825	\$ 6,119,089,545.00
Acreedoras de Control	\$ 719,087,246	\$ 765,764,627.00
ACREEDORAS POR CONTRA (DB)	-\$ 5,469,014,071	-\$ 6,884,854,172.00




RAFAEL NAVI GREGORIO ANGARITA LAMK
Representante Legal



WILSON DE JESUS QUINTERO GELVEZ
Subdirector Financiero



LUZ ESTELA DURÁN CAICEDO
Revisor Fiscal
T.P. 43870-T



CARMEN ELISA GALEANO PRADO
Profesional Especializado (E)- Contador
T.P. 42051-T

CORPORACION AUTONOMA REGIONAL DE LA FRONTERA NORORIENTAL
ESTADO DE RESULTADOS
A 31 DE MARZO DE 2020
(Cifras en Pesos)



CUENTAS	AÑO 2019	AÑO 2020
ACTIVIDADES ORDINARIAS	\$ 26,137,695,662.00	\$ 6,729,706,404.00
INGRESOS OPERACIONALES		
INGRESOS FISCALES	\$ 13,994,899,987.00	\$ 5,318,051,773.00
Contribuciones, Tasas e Ingresos no Tributarios	\$ 13,994,899,987.00	\$ 5,318,051,773.00
VENTA DE SERVICIOS	\$ 242,451,331.00	\$ 74,711,270.00
Otros Servicios	\$ 242,451,331.00	\$ 74,711,270.00
TRANSFERENCIAS Y SUBVENCIONES	\$ 258,385,351.00	\$ 340,200,088.00
Sistema General de Regalías	\$ 232,993,667.00	\$ 340,200,088.00
Otras Transferencias	\$ 25,391,684.00	\$ 0.00
OPERACIONALES INTERINSTITUCIONALES	\$ 11,516,746,830.00	\$ 922,170,451.00
Fondos Recibidos	\$ 11,516,746,830.00	\$ 922,170,451.00
Operaciones sin Flujo	-	\$ 0.00
OTROS INGRESOS	\$ 125,212,163.00	\$ 74,572,822.00
Financieros	\$ 19,299,285.00	\$ 57,245,164.00
Ingresos Diversos	\$ 105,912,878.00	\$ 17,327,658.00
GASTOS TOTALES	\$ 15,686,515,004.00	\$ 4,683,429,866.00
DE ADMINISTRACION Y OPERACIÓN	\$ 3,973,194,170.00	\$ 4,430,792,816.00
Sueldos y Salarios	\$ 1,199,043,233.00	\$ 1,634,664,237.00
Contribuciones Imputadas	\$ 29,554,716.00	\$ 47,073,038.00
Contribuciones Efectivas	\$ 288,790,838.00	\$ 421,498,075.00
Aportes sobre la Nómina	\$ 58,400,500.00	\$ 84,559,900.00
Prestaciones Sociales	\$ 362,245,023.00	\$ 539,763,610.00
Gastos de Personal Diversos	\$ 525,485,804.00	\$ 316,695,794.00
Generales	\$ 769,002,356.00	\$ 789,853,285.00
Impuestos, Contribuciones y Tasas	\$ 738,772,540.00	\$ 596,684,877.00
Gastos de Personal Diversos - ventas	\$ 1,899,160.00	\$ 0.00
DETERIORO, DEPRECIACIONES, AMORTIZACIONES Y PROVISIONES	\$ 238,483,562.00	\$ 234,212,050.00
Depreciación de Propiedades Planta y Equipos	\$ 238,483,562.00	\$ 234,212,050.00

CORPORACION AUTONOMA REGIONAL DE LA FRONTERA NORORIENTAL



CORPONOR

ESTADO DE RESULTADOS

A 31 DE MARZO DE 2020

(Cifras en Pesos)

GASTO PÚBLICO SOCIAL	\$ 11,429,603,142.00	\$ 18,425,000.00
Medio Ambiente	\$ 11,429,603,142.00	\$ 18,425,000.00
OTROS GASTOS	\$ 45,234,130.00	\$ 0.00
Financieros	\$ 45,234,130.00	\$ 0.00
EXCEDENTE (DEFICIT) DEL EJERCICIO	\$ 10,451,180,658.00	\$ 2,046,276,538.00

RAFAEL NAVI GREGORIO ANGARITA LAMK
Representante Legal

WILSON DE JESUS QUINTERO GELVEZ
Subdirector Financiero

LUZ ESTELA DURAN CAICEDO
Revisor Fiscal
T.P. 43870-T

CARMEN ELISA GALEANO PRADO
Profesional Especializado (E)- Contador
T.P. 42051-T