







CORPORACION AUTONOMA REGIONAL DE LA FRONTERA NORORIENTAL

BALANCE GENERAL A 31 DE DICIEMBRE DE 2017

CIFRAS EN PESOS

ACTIVO	AÑO 2017	AÑO 2016	PASIVO	AÑO 2017	AÑO 2016
CORRIENTE	25,882,171,538.90	29,203,555,546	CORRIENTE	8,498,404,687.76	4,709,372,254.57
Efectivo	10,527,263,256.49	10,227,942,400.54	Cuentas por pagar	7,120,686,485.50	3,435,263,234.00
Deudores	15,240,498,387.40	18,696,976,127.00	Obligaciones Laborales y de salarios	17,314,640.00	58,881,022.00
Otros Activos	114,409,895.01	278,637,018.04	Pasivos Estimados	535,311,736.71	477,092,166.71
			Otros Pasivos	825,091,825.55	738,135,831.86
NO CORRIENTE	33,580,544,444.11	30,490,143,022.26	NO CORRIENTE	4,872,954,063	7,807,660,537.00
Deudores	7,177,410,005.63	4,544,467,688.58	Operaciones de Crédito Público	0.00	716,750,848.00
Propiedad, Planta y Equipo	15,051,431,298.03	14,535,477,413.52	Cuentas por pagar	0.00	3,470,993,414.00
Otros Activos	11,351,703,140.45	11,410,197,920.16	Pasivos Estimados	4,872,954,063.00	3,619,916,275.00
TOTAL ACTIVO	59,462,715,983.01	59,693,698,567.84	PATRIMONIO	46,091,357,232.25	47,176,665,776.27
			Patrimonio Institucional + Utilidad	45,758,221,528.70	47,176,665,776.27
			TOTAL PASIVO Y PATRIMONIO	59,462,715,983.01	59,693,698,567.84
CUENTAS DE ORDEN DEUDORAS	0.00	0	CUENTAS DE ORDEN ACREEDORA	0.00	0
Derechos Contingentes	20,000,000.00	20,000,000.00	Responsabilidades Contingentes	6,371,419,678.00	3,979,916,275.00
Deudoras de control	11,919,000.00	11,919,000.00	Acreedoras de Control	718,506,381.57	755,530,356.45
Deudoras de Control por Contra (CR)	-31,919,000.00	-31,919,000.00	Acreedoras por Contra	-7,089,926,059.57	-4,735,446,631.45

 RAFAEL NAVI GREGORIO ANGARITA LAMK Representante Legal (Ver Certificación Adjunta)	 WILLIAM HERNÁN SANABRIA B. Revisor Fiscal T.P. 6117-T (Ver Dictamen)	 WILSON DE JESUS QUINTERO GELVEZ Subdirector Financiero	 CECILIA REYES UMBARILA Contadora T.P. 42244-T
--	--	---	---

CORPORACION AUTONOMA REGIONAL DE LA FRONTERA

NORORIENTAL

BALANCE GENERAL

A 31 DE DICIEMBRE DE 2017

(CIFRAS EN PESOS)



ACTIVO	AÑO 2017	AÑO 2016
CORRIENTE	25,882,171,538.90	29,203,555,545.58
EFFECTIVO	10,527,263,256.49	10,227,942,400.54
Caja	6,462,390.00	425,351,942.00
Depósitos en Instituciones Financieras	8,950,771,388.49	9,802,590,458.54
Fondos en Transito	1,570,029,478.00	0.00
DEUDORES	15,240,498,387.40	18,696,976,127.00
Ingresos No Tributarios	13,907,228,557.40	16,241,741,000.00
Prestación de servicios	440,836,681.00	757,859,000.00
Avances y anticipos entregados	851,314,649.00	1,617,349,127.00
Recursos entregados en administración	0.00	67,000,000.00
Otros Deudores	41,118,500.00	13,027,000.00
OTROS ACTIVOS	114,409,895.01	278,637,018.04
Bienes y Servicios pagados por anticipado	7,139,988.00	141,135,459.01
Cargos Diferidos	107,269,907.01	137,501,559.03
NO CORRIENTE	33,580,544,444.11	30,490,143,022.26
DEUDORES	7,177,410,005.63	4,544,467,688.58
Ingresos No Tributarios	6,732,946,442.03	4,064,933,024.09
Prestación de servicios	145,771,114.00	180,843,800.00
Otros Deudores	298,692,449.60	298,690,864.49
Deudas de Difícil Recaudo	2,195,389,032.07	0.00
Provisión para Deudors	-2,195,389,032.07	0.00
PROPIEDAD, PLANTA Y EQUIPO	15,051,431,298.03	14,535,477,413.52
Terrenos	7,779,697,294.19	7,040,832,473.19
Construcciones en curso	333,135,703.55	0.00
Bienes Muebles en Bodega	21,806,800.00	364,723,559.00
Propiedad, Planta y Equipo no explotados	0.00	0.00
Edificaciones	4,845,360,122.89	4,845,360,122.89
Plantas, Ductos y Túneles	6,295,492.87	6,295,492.87
Redes Lineas y Cables	377,950,134.00	377,950,134.00
Maquinaria y Equipo	465,725,962.91	423,949,897.11
Equipo médico y Científico	2,368,170,940.44	2,393,584,440.44
Muebles, enseres y Equipo de Oficina	1,512,753,523.69	1,451,099,941.60
Equipo de Comunicación y computación	1,878,791,689.91	1,535,117,262.85
Equipo de Transporte, tracción y elevación	1,473,899,844.93	1,471,735,761.75
Equipo de Comedor y cocina	11,853,899.88	10,728,899.88
Depreciación Acumulada	-6,024,010,111.23	-5,385,900,572.06

**CORPORACION AUTONOMA REGIONAL DE LA FRONTERA
NORIENTAL**



**BALANCE GENERAL
A 31 DE DICIEMBRE DE 2017
(CIFRAS EN PESOS)**

CORPONOR





ACTIVO	AÑO 2017	AÑO 2016
OTROS ACTIVOS	11,351,703,140.45	11,410,197,920.16
Obras y Mejoras en propiedad ajena	0.00	0.00
Bienes Entregados a Terceros	0.00	0.00
Amortización Acumulada de Bienes entregad	0.00	0.00
Bienes de Arte y Cultura	188,840,212.25	189,794,202.25
Intangibles	0.00	0.00
Amortización Acumulada de Intangibles (CR)	0.00	0.00
Valorizaciones	11,162,862,928.20	11,220,403,717.91
TOTAL ACTIVO	59,462,715,983.01	59,693,698,567.84
PASIVO	AÑO 2017	AÑO 2016
CORRIENTE	8,498,404,687.76	4,709,372,254.57
CUENTAS POR PAGAR	7,120,686,485.50	3,435,263,234.00
Adquisición de Bienes y Servicios Nacionales	1,915,608,315.30	2,937,510,248.00
Acreedores	199,847,498.20	250,747,986.00
Retención en la fuente e impuesto de timbre	208,983,276.00	149,555,000.00
Impuestos, Contribuciones y Tasas por Pagar	178,534,443.00	97,450,000.00
Transferencias por pagar	84,037,700.00	0.00
Recursos Recibidos en Administración	4,366,371,473.00	0.00
Créditos Judiciales	167,303,780.00	0.00
OBLIGACIONES	17,314,640.00	58,881,022.00
Obligaciones Laborales y de salarios y presta	17,314,640.00	58,881,022.00
PASIVOS ESTIMADOS	535,311,736.71	477,092,166.71
Provisión para Prestaciones Sociales	535,311,736.71	477,092,166.71
OTROS PASIVOS	825,091,825.55	738,135,831.86
Recaudos a favor de terceros	825,091,825.55	738,135,831.86
NO CORRIENTE	4,872,954,063.00	7,807,660,537.00
OPERACIONES DE CREDITO PUBLICO	0.00	716,750,848.00
Operaciones de Crédito Público	0	716,750,848.00
CUENTAS POR PAGAR	0	3,470,993,414.00
Recursos Recibidos en Administración	0	3,470,993,414.00

**CORPORACION AUTONOMA REGIONAL DE LA FRONTERA
NORORIENTAL**



CORPONOR

**BALANCE GENERAL
A 31 DE DICIEMBRE DE 2017
(CIFRAS EN PESOS)**

PASIVO	AÑO 2017	AÑO 2016
PASIVOS ESTIMADOS	4,872,954,063	3,619,916,275.00
Provisión para Contingencias	4,872,954,063	3,619,916,275.00
PATRIMONIO	AÑO 2017	AÑO 2016
PATRIMONIO INSTITUCIONAL	46,091,357,232.25	47,176,665,776.27
Capital Fiscal	36,542,086,278.91	22,723,820,438.41
Resultados del Ejercicio	-1,089,806,807.82	13,596,924,972.97
Superavit por Donación	110,050,613.51	110,050,613.51
Superavit por Valorización	11,162,862,928.20	11,220,403,717.91
Patrimonio Institucional Incorporado	146,461,427.05	160,327,627.05
Provisiones, depreciaciones y amortizaciones	-780,297,207.60	-634,861,593.58
TOTAL PASIVO Y PATRIMONIO	59,462,715,983.01	59,693,698,567.84
CUENTAS DE ORDEN	AÑO 2017	AÑO 2016
CUENTAS DE ORDEN DEUDORAS	0	0
Derechos Contingentes	20,000,000.00	20,000,000
Deudoras de Control	11,919,000.00	11,919,000
DEUDORAS POR CONTRA (CR)	-31,919,000.00	-31,919,000
CUENTAS DE ORDEN ACREEDORAS	0	0
Responsabilidades Contingentes (CR)	6,371,419,678.00	3,979,916,275
Acreedoras de Control	718,506,381.57	755,530,356
ACREEDORAS POR CONTRA (DB)	-7,089,926,059.57	-4,735,446,631
 		
RAFAEL NAVI GREGORIO ANGARITA LAI Representante Legal (ver Certificación Adjunta)	WILLIAM HERNÁN SANABRIA BECERRA Revisor Fiscal T.P. 6117-T (Ver Dictamen)	
 		
WILSON DE JESUS QUINTERO GELVEZ Subdirector Financiero	CECILIA REYES UMBARILA Contadora T.P. N° 42244-T	

**CORPORACION AUTONOMA REGIONAL DE LA FRONTERA
NORORIENTAL**
ESTADO DE ACTIVIDAD FINANCIERA, ECONOMICA, SOCIAL Y AMBIEN



CORPONOR

A 31 DE DICIEMBRE DE 2017
(CIFRAS EN PESOS)

CUENTAS	AÑO 2017	AÑO 2016
ACTIVIDADES ORDINARIAS		
INGRESOS OPERACIONALES	54,418,482,132.56	39,892,188,527.84
INGRESOS FISCALES	40,176,855,858.05	35,370,809,764.00
No Tributarios	40,176,855,858.05	35,370,809,764.00
VENTA DE SERVICIOS	1,207,564,826.00	1,051,224,250.00
Otros Servicios	1,207,564,826.00	1,051,224,250.00
TRANSFERENCIAS	267,368,981.08	166,382,706.53
Sistema General de Regalías	267,368,981.08	166,382,706.53
OPERACIONALES INTERINSTITUCIONALES	12,445,912,722.00	3,044,451,950.00
Fondos Recibidos	12,435,130,722.00	3,033,669,950.00
Operaciones sin situación de fondos	10,782,000.00	10,782,000.00
OTROS INGRESOS	320,779,745.43	259,319,857.31
Financieros	283,400,659.43	130,597,635.31
Otros Ingresos Ordinarios	37,379,086.00	128,722,222.00
GASTOS OPERACIONALES	56,441,194,005.97	26,295,322,571.10
DE ADMINISTRACION	14,403,600,944.88	11,431,505,056.31
Sueldos y Salarios	8,416,004,258.00	6,807,687,214.98
Contribuciones Imputadas	65,781,672.00	86,932,618.00
Contribuciones Efectivas	1,199,337,380.00	973,941,306.00
Aportes sobre la Nómina	235,684,300.00	204,321,400.00
Gastos Generales	4,337,574,318.57	3,166,844,182.78
Impuestos, contribuciones y Tasas	149,219,016.31	191,778,334.55
DE OPERACIÓN	9,937,791,022.86	6,112,386,860.39
Sueldos y Salarios	5,435,441,878.00	3,320,439,152.73
Contribución Imputada	-	1,691,346.00
Contribución Efectiva	59,357,200.01	74,662,268.32
Generales	3,082,711,411.91	1,323,173,674.86
Impuestos, Contribuciones y Tasas	1,360,280,532.94	1,392,420,418.48
PROVISIONES, DEPRECIACIONES, AMORTIZACION	4,516,846,520.07	1,637,437,525.00
Provision para Contingencias	4,516,846,520.07	1,637,437,525.00
TRANSFERENCIAS	5,866,700,950.00	1,327,765,189.00
Otras transferencias	5,866,700,950.00	1,327,765,189.00

**CORPORACION AUTONOMA REGIONAL DE LA FRONTERA
NORORIENTAL
ESTADO DE ACTIVIDAD FINANCIERA, ECONOMICA, SOCIAL Y AMBIEN**



CORPONOR

**A 31 DE DICIEMBRE DE 2017
(CIFRAS EN PESOS)**

CUENTAS	AÑO 2017	AÑO 2016
GASTO PUBLICO SOCIAL	21,450,488,025.72	5,517,440,051.17
Medio Ambiente	21,450,488,025.72	5,517,440,051.17
OPERACIONES INTERINSTITUCIONALES	10,782,000.00	10,782,000.00
Recaudo	-	0.00
Cuota de fiscalizacion y auditaje Sin situación de fondos	10,782,000.00	10,782,000.00
OTROS GASTOS	254,984,542.44	258,005,889.23
Intereses	3,606,263.00	192,494,599.00
Otros Gastos Ordinarios	251,378,279.44	65,511,290.23
EXCEDENTE (DEFICIT) OPERACIONAL	(2,022,711,873.41)	13,596,865,956.74
INGRESOS NO OPERACIONALES	-	59,909.63
OTROS INGRESOS	-	59,909.63
Ajuste ejercicios anteriores	-	59,909.63
GASTOS NO OPERACIONALES	-	0.24
OTROS GASTOS	-	0.24
Ajuste de ejercicios anteriores	-	0.24
EXCEDENTE (DEFICIT) NO OPERACIONAL	(2,022,711,873.41)	13,596,925,866.13
EXCEDENTE (DEFICIT) DE ACTIVIDADES ORDINAR	(2,022,711,873.41)	13,596,865,956.74
PARTIDAS EXTRAORDINARIAS		
INGRESOS EXTRAORDINARIOS	932,908,856.94	0.00
Extraordinarios	932,908,856.94	0.00
GASTOS EXTRAORDINARIOS	3,791.35	893.16
Extraordinarios	3,791.35	893.16
EXCEDENTE (DEFICIT) DEL EJERCICIO	(1,089,806,807.82)	13,596,924,972.97
<p>RAFAEL NAVI GREGORIO ANGARITA LAMK Representante Legal (Ver Certificación Adjunta)</p> <p>WILSON DE JESUS QUINTERO GELVEZ Subdirector Financiero</p> <p>WILLIAM HERNÁN SANABRIA BECERRA Revisor Fiscal T.P. 6117-T (Ver Dictamen)</p> <p>CECILIA REYES UMBARILA Contadora T.P.42244-T</p>		



República de Colombia
Sistema Nacional Ambiental SINA
Ministerio de Ambiente y Desarrollo
Sostenible
Corporación Autónoma Regional de la
Frontera Nororiental

ISO 9001: 2008
ISO 14001: 2004
OHSAS 18001: 2007
NTC GP 1000: 2009
BUREAU VERITAS
Certification



**EL REPRESENTANTE LEGAL, EL REVISOR FISCAL
Y LA CONTADORA DE LA
CORPORACION AUTONOMA REGIONAL
DE LA FRONTERA NORORIENTAL
"CORPONOR"**

CERTIFICAN:

Que la información contenida en los Estados Contables Básicos al corte 31 de Diciembre de 2017, es fiel copia de los saldos de los libros de la contabilidad, correspondiente al ejercicio del período contable, que la contabilidad se elaboró conforme a la normativa señalada en el Régimen de Contabilidad Pública y que la información revelada refleja en forma fidedigna la situación financiera, económica, social y ambiental de la Corporación Autónoma Regional de la Frontera Nororiental, además de que se han verificado las informaciones contenidas en los estados contables básicos, validada y enviada a través del Consolidador de Hacienda e Información Financiera Pública "CHIP" a la Contaduría General de la Nación.

Dada en San José de Cúcuta el día 13 del mes de febrero de 2018.

RAFAEL NAVI GREGORIO ANGARITA LAMK
Representante Legal

WILLIAN SANABRIA BECERRA
Revisor Fiscal
T.P. 6117-T

CECILIA REYES UMBARILA
Contadora
T.P. 42244-T

HACIA UN NORTE AMBIENTALMENTE SOSTENIBLE...
¡TODOS POR EL AGUA!

CORPORACION AUTONOMA REGIONAL DE LA FRONTERA NORORIENTAL



CORPONOR

ESTADO DE CAMBIO EN EL PATRIMONIO

A 31 DE DICIEMBRE DE 2017

(Cifras en pesos)

ANEXO 5

SALDO DEL PATRIMONIO A 31 DE DICIEMBRE DE 2016 (1)	47,173,365,776.27
VARIACIONES PATRIMONIALES DURANTE 2017 (2)	-1,082,008,544.02
SALDO DEL PATRIMONIO A 31 DE DICIEMBRE DE 2017 (3)	46,091,357,232.25

DETALLE DE LAS VARIACIONES PATRIMONIALES

	AÑO 2017	AÑO 2016	VARIACION
INCREMENTOS (4)	35,761,789,071.31	22,088,958,844.83	13,672,830,226
Capital Fiscal	36,542,086,278.91	22,723,820,438.41	
Provisones, Depreciaciones y Amortizaciones	(780,297,207.60)	(634,861,593.58)	
DISMINUCIONES (5)	10,219,517,547.43	24,974,356,317.93	-14,754,838,771
Resultado del Ejercicio	(1,089,806,807.82)	13,593,624,972.97	
Superavit por valorizacion	11,162,862,928.20	11,220,403,717.91	
Patrimonio Institucional Incorporado	146,461,427.05	160,327,627.05	
PARTIDAS SIN MOVIMIENTO (6)	110,050,613.51	110,050,613.51	0
Superavit por Donaciones	110,050,613.51	110,050,613.51	

RAFAEL NAVI GREGORIO ANGARITA LAMK

Representante Legal
(Ver Certificación Adjunta)

WILSON DE JESÚS QUINTERO GELVEZ
Subdirector Financiero

WILLIAM HERNÁN SANABRIA BECERRA

Revisor Fiscal
T.P. N° 6117-T

CÉCILIA REYES UMBARILA
Contadora
T.P. 42244-T