


**CORPONOR****CORPORACION AUTONOMA REGIONAL DE LA FRONTERA NORORIENTAL****BALANCE GENERAL A 30 DE SEPTIEMBRE DE 2017****CIFRAS EN PESOS**

ACTIVO	AÑO 2017	AÑO 2016	PASIVO	AÑO 2017	AÑO 2016
CORRIENTE	31,970,613,395.93	31,019,077,677.09	CORRIENTE	2,410,134,223.64	1,616,894,115.04
Efectivo	20,989,435,108.46	12,304,699,535.02	Operaciones de Crédito Público	0.00	0.00
Deudores	10,851,809,937.42	18,357,341,872.11	Cuentas por pagar	831,840,750.50	402,696,727.00
Otros Activos	129,368,350.05	357,036,269.96	Obligaciones laborales	29,528,930.00	26,738,165.00
			Pasivos Estimados	948,876,567.71	651,942,176.71
			Otros Pasivos	599,887,975.43	535,517,046.33
NO CORRIENTE	34,591,623,062.43	28,595,183,398.42	NO CORRIENTE	9,075,749,569.00	7,873,985,674.00
Deudores	9,041,438,061.67	4,612,119,038.03	Operaciones de Crédito Público	0.00	1,433,501,694.00
Propiedad, Planta y Equipo	14,140,941,070.60	12,131,698,974.16	Cuentas por pagar	5,455,833,294.00	3,959,997,240.00
Bienes de Beneficio y uso Público	0.00	128,800,000.00	Pasivos Estimados	3,619,916,275.00	2,480,486,740.00
Otros Activos	11,409,243,930.16	11,722,565,386.23	Otros Pasivos	0.00	0.00
TOTAL ACTIVO	66,562,236,458.36	59,614,261,075.51	PATRIMONIO	55,076,352,665.72	50,123,381,286.47
			Patrimonio Institucional + Utilidad -Pérdida	55,076,352,665.72	50,123,381,286.47
			TOTAL PASIVO Y PATRIMONIO	66,562,236,458.36	59,614,261,075.51
CUENTAS DE ORDEN DEUDORAS	0.00	0.00	CUENTAS DE ORDEN ACREEDORAS	0.00	0.00
Derechos Contingentes	20,000,000.00	20,000,000.00	Responsabilidades Contingentes	3,979,916,275.00	2,372,691,685.00
Deudoras de control	11,919,000.00	12,490,365,336.58	Acreedoras de Control	756,029,356.45	45,043,117,566.45
Deudoras de Control por Contra (CF)	-31,919,000.00	-12,510,365,336.58	Acreedoras por Contra	-4,735,945,631.45	-47,415,809,251.45


RAFAEL NAVI GREGORIO
ANGARITA LAMK
 Representante Legal
 (Ver Certificación Adjunta)


WILLIAM HERNÁN SANABRIA BECERRA
 Revisor Fiscal
 T.P. 6117-T


CIRO ALEJO DURÁN JAIMES
 Subdirector Financiero


CECILIA REYES UMBARILA
 Contadora
 T.P. 42244-T

CORPORACION AUTONOMA REGIONAL DE LA FRONTERA NORORIENTAL



CORPONOR

**BALANCE GENERAL
A 30 DE SEPTIEMBRE DE 2017
(CIFRAS EN PESOS)**

ACTIVO	AÑO 2017	AÑO 2016
CORRIENTE	31,970,613,395.93	31,019,076,914.98
EFFECTIVO	20,989,435,108.46	12,304,699,535.02
Caja	18,034,706.00	5,898,974.00
Depósitos en Instituciones Financieras	20,971,400,402.46	12,281,494,859.02
Fondos en Tránsito		17,305,702.00
DEUDORES	10,851,809,937.42	18,357,341,110.00
Ingresos No Tributarios	8,723,796,323.42	16,708,581,334.00
Prestación de servicios	977,573,783.00	335,917,033.11
Avances y Anticipos entregados	1,139,491,704.00	1,239,910,361.00
Recursos entregados en Administración	0.00	67,000,000.00
Otros Deudores	10,948,127.00	5,932,381.89
OTROS ACTIVOS	129,368,350.05	357,036,269.96
Bienes y Servicios pagados por anticipado	0.00	224,237,716.26
Cargos Diferidos	128,414,360.05	132,798,553.70
Bienes de arte y cultura	953,990.00	0.00
NO CORRIENTE	34,591,623,062.43	28,595,184,160.53
DEUDORES	9,041,438,061.67	4,612,119,800.14
Ingresos No Tributarios	8,628,147,687.07	4,180,118,333.65
Prestación de servicios	114,597,925.00	133,309,016.89
Otros Deudores	298,692,449.60	298,692,449.60
PROPIEDAD, PLANTA Y EQUIPO	14,140,941,070.60	12,131,698,974.16
Terrenos	7,040,832,473.19	6,527,092,411.19
Bienes Muebles en Bodega	67,306,793.00	28,697,016.00
Propiedad, Planta y Equipo no explotados	89,030,332.80	55,163,328.21
Edificaciones	4,845,360,122.89	4,746,035,044.89
Plantas, Ductos y Túneles	6,295,492.87	6,295,492.87
Redes Líneas y Cables	377,950,134.00	377,950,134.00
Maquinaria y Equipo	455,041,096.11	423,949,897.11
Equipo médico y Científico	2,375,630,440.44	1,036,224,045.44
Muebles, enseres y Equipo de Oficina	1,484,859,971.44	1,447,599,081.40
Equipo de Comunicación y computación	1,839,181,347.03	1,529,312,585.87
Equipo de Transporte, tracción y elevación	1,469,899,844.93	1,471,735,761.75
Equipo de Comedor y cocina	11,853,899.88	10,728,899.88
Depreciación Acumulada	-5,922,300,877.98	-5,402,555,435.17
Provisión Para Protección de Propiedad Planta y Equipo	0.00	-126,529,289.28
BIENES DE USO PÚBLICO E HISTÓRICOS Y CULTURALES	0.00	128,800,000.00
Bienes de uso Público en Servicio	0.00	140,000,000.00

CORPORACION AUTONOMA REGIONAL DE LA FRONTERA NORORIENTAL



CORPONOR

**BALANCE GENERAL
A 30 DE SEPTIEMBRE DE 2017
(CIFRAS EN PESOS)**

Amortización acumulada de bienes de Beneficios y uso público	0.00	-11,200,000.00
ACTIVO	AÑO 2017	AÑO 2016
OTROS ACTIVOS	11,409,243,930.16	11,722,565,386.23
Obras y Mejoras en propiedad ajena	0.00	196,861,696.00
Bienes Entregados a Terceros	0.00	104,925,078.00
Amortización Acumulada de Bienes entregados a terceros	0.00	-5,036,600.00
Bienes de Arte y Cultura	188,840,212.25	205,411,494.32
Intangibles	0.00	2,320,000.00
Amortización Acumulada de Intangibles (CR)	0.00	-2,320,000.00
Valorizaciones	11,220,403,717.91	11,220,403,717.91
TOTAL ACTIVO	66,562,236,458.36	59,614,261,075.51
PASIVO	AÑO 2017	AÑO 2016
CORRIENTE	2,410,134,223.64	1,616,894,115.04
OPERACIONES DE CREDITO PUBLICO	0.00	0.00
Operaciones de Crédito Público	0.00	0.00
CUENTAS POR PAGAR	831,840,750.50	402,696,727.00
Adquisición de Bienes y Servicios	291,695,909.30	172,153,119.00
Acreeedores	213,153,207.20	185,193,016.00
Retención en la fuente e impuesto de timbre	82,947,515.00	31,130,592.00
Impuestos, Contribuciones y Tasas por Pagar	76,740,339.00	14,220,000.00
Créditos Judiciales	167,303,780.00	0.00
OBLIGACIONES LABORALES Y DE SEGURIDAD SOCIAL INTEGRAL	29,528,930.00	26,738,165.00
Salarios y Prestaciones	29,528,930.00	26,738,165.00
PASIVOS ESTIMADOS	948,876,567.71	651,942,176.71
Provisión para Prestaciones Sociales	948,876,567.71	651,942,176.71
OTROS PASIVOS	599,887,975.43	535,517,046.33
Recaudos a favor de terceros	599,887,975.43	535,517,046.33
NO CORRIENTE	9,075,749,569.00	7,873,985,674.00
OPERACIONES DE CREDITO PUBLICO		1,433,501,694.00
Operaciones de Crédito Público		1,433,501,694.00
CUENTAS POR PAGAR	5,455,833,294.00	3,959,997,240.00
Recursos Recibidos en Administración	5,455,833,294.00	3,959,997,240.00

CORPORACION AUTONOMA REGIONAL DE LA FRONTERA NORORIENTAL



CORPONOR

**BALANCE GENERAL
A 30 DE SEPTIEMBRE DE 2017
(CIFRAS EN PESOS)**

PASIVOS ESTIMADOS	3,619,916,275.00	2,480,486,740.00
Provisión para Contingencias	3,619,916,275.00	2,480,486,740.00
TOTAL PASIVO	11,485,883,792.64	9,490,879,789.04
PATRIMONIO	AÑO 2017	AÑO 2016
PATRIMONIO INSTITUCIONAL	55,076,352,665.72	50,123,381,286.47
Capital Fiscal	35,336,012,954.91	22,350,146,504.13
Resultados del Ejercicio	8,799,824,258.26	16,740,327,531.69
Superavit por Donación	110,050,613.51	110,050,613.51
Superavit por Valorización	11,220,403,717.91	11,220,403,717.91
Patrimonio Institucional Incorporado	146,461,427.05	160,327,627.05
Provisiones, depreciaciones y amortizaciones	-536,400,305.92	-457,874,707.82
TOTAL PASIVO Y PATRIMONIO	66,562,236,458.36	59,614,261,075.51
CUENTAS DE ORDEN	AÑO 2017	AÑO 2016
CUENTAS DE ORDEN DEUDORAS	0	0
Derechos Contingentes	20,000,000.00	20,000,000.00
Deudoras de Control	11,919,000.00	12,490,365,336.58
Deudoras por contra (CR)	-31,919,000.00	-12,510,365,336.58
CUENTAS DE ORDEN ACREEDORAS	0	0
Responsabilidades Contingentes (CR)	3,979,916,275.00	2,372,691,685.00
Acreedoras de Control	755,680,106.45	45,043,117,566.45
ACREEDORAS POR CONTRA (DB)	-4,735,596,381.45	-47,415,809,251.45
 RAFAEL NAVI GREGORIO ANGARITA LAMK Representante Legal (ver Certificación Adjunta)		
 CIRO ALFONSO DURÁN JAIMES Subdirector Financiero		
 WILLIAM SANABRIA BECERRA Revisor Fiscal T.P. 6117-T		
 CECILIA REYES UMBARILA Contadora T.P. N° 42244-T		

**CORPORACION AUTONOMA REGIONAL DE LA FRONTERA
NORIENTAL**
ESTADO DE ACTIVIDAD FINANCIERA, ECONOMICA, SOCIAL Y AMBIENTAL
A 30 DE SEPTIEMBRE DE 2017
(CIFRAS EN PESOS)




CUENTAS	AÑO 2017	AÑO 2016
ACTIVIDADES ORDINARIAS		
INGRESOS OPERACIONALES	41,094,264,402.94	21,915,919,466.41
INGRESOS FISCALES	30,188,433,533.60	20,320,828,280.00
No Tributarios	30,188,433,533.60	20,320,828,280.00
VENTA DE SERVICIOS	1,041,651,453.00	154,408,319.00
Otros Servicios	1,041,651,453.00	154,408,319.00
TRANSFERENCIAS	185,027,539.73	86,018,868.22
Sistema General de Regalías	185,027,539.73	86,018,868.22
OPERACIONALES INTERINSTITUCIONALES	8,704,237,703.11	1,259,912,757.92
Fondos Recibidos	8,704,237,703.11	1,259,912,757.92
Operaciones sin situación de fondos	0.00	0.00
OTROS INGRESOS	974,914,173.50	94,751,241.27
Financieros	164,374,945.99	30,359,569.04
Otros Ingresos Ordinarios	24,977,695.00	64,361,111.00
Extraordinarios	785,561,532.51	30,561.23
GASTOS OPERACIONALES	32,277,937,371.68	8,318,942,501.68
DE ADMINISTRACION	10,413,415,428.33	4,567,341,407.11
Sueldos y Salarios	5,952,773,521.00	2,690,096,735.98
Contribuciones Imputadas	33,651,183.00	50,487,824.00
Contribuciones Efectivas	915,005,120.00	473,106,978.00
Aportes sobre la Nómina	173,844,600.00	95,315,355.00
Gastos Generales	3,250,259,511.62	1,185,207,599.84
Impuestos, contribuciones y Tasas	87,881,492.71	73,126,914.29
DE OPERACIÓN	5,750,084,764.35	1,637,965,894.73
Sueldos y Salarios	2,806,928,121.00	889,992,603.73
Contribuciones Imputadas	0.00	1,691,346.00
Contribución Efectiva	57,702,900.01	35,399,135.00
Generales	1,837,628,117.63	162,209,985.00
Impuestos, Contribuciones y Tasas	1,047,825,625.71	548,672,825.00
PROVISIONES, DEPRECIACIONES, AMORTIZACIONES	0.00	0.00
Provision para Contingencias	0.00	0.00
TRANSFERENCIAS	2,800,927,915.00	0.00
Otras transferencias	2,800,927,915.00	0.00
GASTO PUBLICO SOCIAL	13,084,340,739.00	2,000,196,863.84
Medio Ambiente	13,084,340,739.00	2,000,196,863.84

**CORPORACION AUTONOMA REGIONAL DE LA FRONTERA
NORIENTAL**
ESTADO DE ACTIVIDAD FINANCIERA, ECONOMICA, SOCIAL Y AMBIENTAL
A 30 DE SEPTIEMBRE DE 2017
(CIFRAS EN PESOS)




CORPONOR

CUENTAS	AÑO 2017	AÑO 2016
OPERACIONES	0.00	0.00
Recaudo	0.00	0.00
Cuota de fiscalizacion y auditaje Sin situación de fondos	0.00	0.00
OTROS GASTOS	229,168,525.00	113,438,336.00
Intereses	3,606,263.00	113,438,336.00
Otros Gastos Ordinarios	225,562,262.00	0.00
EXCEDENTE (DEFICIT) OPERACIONAL	8,816,327,031.26	13,596,976,964.73
INGRESOS NO OPERACIONALES	0.00	0.00
OTROS INGRESOS	0.00	0.00
Extraordinarios	0.00	0.00
GASTOS NO OPERACIONALES	16,502,773.00	0.00
OTROS GASTOS	16,502,773.00	0.00
Extraordinarios	16,502,773.00	0.00
EXCEDENTE (DEFICIT) NO OPERACIONAL	8,799,824,258.26	13,596,976,964.73
EXCEDENTE (DEFICIT) DE ACTIVIDADES ORDINARIAS	8,799,824,258.26	13,596,976,964.73
PARTIDAS EXTRAORDINARIAS		
INGRESOS EXTRAORDINARIOS	0.00	0.00
Extraordinarios	0.00	0.00
GASTOS EXTRAORDINARIOS	0.00	0.00
Extraordinarios	0.00	0.00
EXCEDENTE ó DEFICIT DEL EJERCICIO	8,799,824,258.26	13,596,976,964.73


RAFAEL NAVI GREGORIO ANGARITA LAMK
Representante Legal
(Ver Certificación Adjunta)


CIRO ALFONSO DURÁN JAIMES
Subdirector Financiero


WILLIAM SANABRIA BECERRA
Revisor Fiscal
T.P. 6177-T


CECILIA REYES UMBARILA
Contadora
T.P. 42244-T

**EL REPRESENTANTE LEGAL, EL REVISOR FISCAL
Y LA CONTADORA DE LA
CORPORACION AUTONOMA REGIONAL
DE LA FRONTERA NORORIENTAL
"CORPONOR"**


CERTIFICAN:

Que la información contenida en los Estados Contables Básicos al corte 30 de Septiembre de 2017, es fiel copia de los saldos de los libros de la contabilidad, correspondiente al ejercicio del período contable, que la contabilidad se elaboró conforme a la normativa señalada en el Régimen de Contabilidad Pública y que la información revelada refleja en forma fidedigna la situación financiera, económica, social y ambiental de la Corporación Autónoma Regional de la Frontera Nororiental, además de que se han verificado las informaciones contenidas en los estados contables básicos, validada y enviada a través del Consolidador de Hacienda e Información Financiera Pública "CHIP" a la Contaduría General de la Nación.


Dada en San José de Cúcuta el día 8 del mes de noviembre de 2017.



RAFAEL NAVI GREGORIO ANGARITA LAMK
Representante Legal



WILLIAN SANABRIA BECERRA
Revisor Fiscal
T.P. 6117-T



CECILIA REYES UMBARILA
Contadora
T.P. 42244-T

*HACIA UN NORTE AMBIENTALMENTE SOSTENIBLE...
¡TODOS POR EL AGUA!*