



CORPORACION AUTONOMA REGIONAL DE LA FRONTERA NORORIENTAL

BALANCE GENERAL A 31 DE DICIEMBRE DE 2015

CIFRAS EN MILES DE PESOS

ACTIVO	AÑO 2015	AÑO 2014	PASIVO	AÑO 2015	AÑO 2014
CORRIENTE	16,492,955	14,166,925	CORRIENTE	6,303,403	2,850,958
Efectivo	10,454,283	6,716,363	Operaciones de Crédito Público	2,867,003	2,150,253
Deudores	5,855,991	7,279,975	Cuentas por pagar	2,555,860	264,031
Otros Activos	182,681	170,587	Pasivos Estimados	276,455	116,447
			Otros Pasivos	604,085	320,227
NO CORRIENTE	32,725,422	30,208,184	NO CORRIENTE	9,534,034	6,526,126
Deudores	8,974,068	6,861,215	Operaciones de Crédito Público	716,751	3,583,754
Propiedad, Planta y Equipo	11,899,988	11,612,323	Cuentas por pagar	6,316,796	253,047
Bienes de Beneficio y uso Público	128,800	131,600	Pasivos Estimados	2,500,487	2,689,325
Otros Activos	11,722,566	11,603,046	Otros Pasivos	0	0
TOTAL ACTIVO	49,218,377	44,375,109	PATRIMONIO	33,380,940	34,998,025
			Patrimonio Institucional + Utilidad	33,380,940	34,998,025
			TOTAL PASIVO Y PATRIMONIO	49,218,377	44,375,109
CUENTAS DE ORDEN DEUDORAS	0	0	CUENTAS DE ORDEN ACREEDORAS	0	0
Derechos Contingentes	20,000	20,000	Responsabilidades Contingentes	2,372,692	2,561,785
Deudoras de control	12,490,365	2,516,902	Acreedoras de Control	45,048,720	34,988,876
Deudoras de Control por Contra (CR)	-12,510,365	-2,536,902	Acreedoras por Contra	-47,421,412	37,550,661

RAFAEL NAVI GREGORIO ANGARITA LAMK
Representante Legal
(Ver Certificación Adjunta)

WILLIAM HERNÁN SANABRIA B.
Revisor Fiscal
T.P. 6117-T
(Ver Dictamen)

CIRO ALFONSO DURÁN JAIMES
Subdirector Financiero

CÉCILIA REYES UMBARILA
Contadora
T.P. 42244-T

CORPORACION AUTONOMA REGIONAL DE LA FRONTERA NORORIENTAL



CORPONOR

**BALANCE GENERAL
A 31 DE DICIEMBRE DE 2015
(CIFRAS EN MILES DE PESOS)**

ACTIVO	AÑO 2015	AÑO 2014
CORRIENTE	16,492,955	14,166,925
EFECTIVO	10,454,283	6,716,363
Caja	5,265	1,895
Depósitos en Instituciones Financieras	10,449,018	6,714,468
DEUDORES	5,855,991	7,279,975
Ingresos No Tributarios	4,358,019	6,919,192
Prestación de servicios	326,572	360,783
Avances y anticipos entregados	1,091,396	0
Recursos entregados en administración	80,000	0
Otros Deudores	4	0
OTROS ACTIVOS	182,681	170,587
Bienes y Servicios pagados por anticipado	113,592	121,081
Cargos Diferidos	69,089	49,506
NO CORRIENTE	32,725,422	30,208,184
DEUDORES	8,974,068	6,861,215
Ingresos No Tributarios	8,553,066	6,440,952
Prestación de servicios	122,310	121,571
Otros Deudores	298,692	298,692
PROPIEDAD, PLANTA Y EQUIPO	11,899,988	11,612,323
Terrenos	6,482,957	6,199,842
Construcciones en curso	0	689,253
Bienes Muebles en Bodega	109,024	27,878
Propiedad, Planta y Equipo no explotados	259,622	161,883
Edificaciones	4,746,035	3,636,919
Plantas, Ductos y Túneles	6,295	6,295
Redes Lineas y Cables	377,950	377,950
Maquinaria y Equipo	419,194	337,719
Equipo médico y Científico	1,036,224	984,102
Muebles, enseres y Equipo de Oficina	1,336,070	1,115,851
Equipo de Comunicación y computación	1,576,213	1,470,442
Equipo de Transporte, tracción y elevación	1,494,968	1,601,626
Equipo de Comedor y cocina	10,729	12,029
Depreciación Acumulada	-5,828,764	-4,882,937
Provisión Para Protección de Propiedad Planta y Equipo	-126,529	-126,529
BIENES DE USO PÚBLICO E HISTÓRICOS Y CULTURALES	128,800	131,600
Bienes de uso Público en Servicio	140,000	140,000
Amortización acumulada de bienes de Beneficios y uso público	-11200	-8400

a

CORPORACION AUTONOMA REGIONAL DE LA FRONTERA NORORIENTAL**CORPONOR****BALANCE GENERAL
A 31 DE DICIEMBRE DE 2015
(CIFRAS EN MILES DE PESOS)**

ACTIVO	AÑO 2015	AÑO 2014
OTROS ACTIVOS	11,722,566	11,603,046
Obras y Mejoras en propiedad ajena	196,862	74,235
Bienes Entregados a Terceros	104,925	104,925
Amortización Acumulada de Bienes entregados a tercer	-5,037	-1,930
Bienes de Arte y Cultura	205,412	205,412
Intangibles	2,320	2,320
Amortización Acumulada de Intangibles (CR)	-2,320	-2,320
Valorizaciones	11,220,404	11,220,404
TOTAL ACTIVO	49,218,377	44,375,109
PASIVO	AÑO 2015	AÑO 2014
CORRIENTE	6,303,403	2,850,958
OPERACIONES DE CREDITO PUBLICO	2,867,003	2,150,253
Operaciones de Crédito Público	2,867,003	2,150,253
CUENTAS POR PAGAR	2,555,860	264,031
Adquisición de Bienes y Servicios Nacionales	2,174,482	0
Acreedores	30,970	2,253
Retención en la fuente e impuesto de timbre	196,900	137,663
Impuestos, Contribuciones y Tasas por Pagar	153,508	124,115
PASIVOS ESTIMADOS	276,455	116,447
Provisión para Prestaciones Sociales	276,455	116,447
OTROS PASIVOS	604,085	320,227
Recaudos a favor de terceros	604,085	320,227
NO CORRIENTE	9,534,034	6,526,126
OPERACIONES DE CREDITO PUBLICO	716,751	3,583,754
Operaciones de Crédito Público	716,751	3,583,754
CUENTAS POR PAGAR	6,316,796	253,047
Recursos Recibidos en Administración	6,316,796	253,047
PASIVOS ESTIMADOS	2,500,487	2,689,325
Provisión para Contingencias	2,500,487	2,689,325

22


CORPORACION AUTONOMA REGIONAL DE LA FRONTERA NORORIENTAL




CORPONOR

**BALANCE GENERAL
A 31 DE DICIEMBRE DE 2015
(CIFRAS EN MILES DE PESOS)**


PATRIMONIO	AÑO 2015	AÑO 2014
PATRIMONIO INSTITUCIONAL	33,380,940	34,998,025
Capital Fiscal	22,520,299	21,437,925
Resultados del Ejercicio	366,713	2,728,263
Superavit por Donación	110,051	110,051
Superavit por Valorización	11,220,404	11,220,404
Patrimonio Institucional Incorporado	160,328	161,488
Provisiones, depreciaciones y amortizaciones	-996,855	-660,106
TOTAL PASIVO Y PATRIMONIO	49,218,377	44,375,109
Cuentas de Orden	AÑO 2015	AÑO 2014
Cuentas de Orden Deudoras	0	0
Derechos Contingentes	20,000	20,000
Deudoras de Control	12,490,365	2,516,902
DEUDORAS POR CONTRA (CR)	-12,510,365	-2,536,902
Cuentas de Orden Acreedoras	0	0
Responsabilidades Contingentes (CR)	2,372,692	2,561,785
Acreedoras de Control	45,048,720	34,988,876
ACREEDORAS POR CONTRA (DB)	-47,421,412	-37,550,661




RAFAEL NAVI GREGORIO ANGARITA LAMK
Representante Legal
(ver Certificación Adjunta)



WILLIAM HERNÁN SANABRIA BECERRA
Revisor Fiscal
T.P. 6117-T
(Ver Dictamen)



CIRO ALFONSO DURÁN JAIMES
Subdirector Financiero



CECILIA REYES UMBARILA
Contadora
T.P. N° 42244-T

**CORPORACION AUTONOMA REGIONAL DE LA FRONTERA
NORIENTAL**
ESTADO DE ACTIVIDAD FINANCIERA, ECONOMICA, SOCIAL Y AMBIEN.



CORPONOR

A 31 DE DICIEMBRE DE 2015
(CIFRAS EN MILES DE PESOS)





CUENTAS	AÑO 2015	AÑO 2014
ACTIVIDADES ORDINARIAS		
INGRESOS OPERACIONALES	31,229,779	34,427,792
INGRESOS FISCALES	26,952,242	29,884,006
No Tributarios	26,952,242	29,884,006
VENTA DE SERVICIOS	787,373	836,859
Otros Servicios	787,373	836,859
TRANSFERENCIAS	439,491	794,381
Sistema General de Regalías	439,491	794,381
OPERACIONALES INTERINSTITUCIONALES	2,853,769	2,769,396
Fondos Recibidos	2,843,372	2,759,302
Operaciones sin situación de fondos	10,397	10,094
OTROS INGRESOS	196,904	143,150
Financieros	165,640	124,635
Otros Ingresos Ordinarios	31,264	18,515
GASTOS OPERACIONALES	30,879,551	31,881,560
DE ADMINISTRACION	10,382,987	10,084,958
Sueldos y Salarios	6,395,575	6,384,698
Contribuciones Imputadas	46,572	58,423
Contribuciones Efectivas	821,642	812,882
Aportes sobre la Nómina	173,630	172,348
Gastos Generales	2,821,220	2,527,483
Impuestos, contribuciones y Tasas	124,348	129,124
DE OPERACIÓN	6,256,421	6,049,164
Sueldos y Salarios	3,204,608	3,311,761
Contribución Efectiva	49,461	34,828
Generales	1,756,032	1,404,373
Impuestos, Contribuciones y Tasas	1,246,320	1,298,202
PROVISIONES, DEPRECIACIONES, AMORTIZACION	14,644	1,353
Provision para Contingencias	14,644	1,353
TRANSFERENCIAS	1,495,805	799,007
Otras transferencias	1,495,805	799,007

**CORPORACION AUTONOMA REGIONAL DE LA FRONTERA
NORIENTAL**
ESTADO DE ACTIVIDAD FINANCIERA, ECONOMICA, SOCIAL Y AMBIEN



CORPONOR

A 31 DE DICIEMBRE DE 2015
(CIFRAS EN MILES DE PESOS)


CUENTAS	AÑO 2015	AÑO 2014
GASTO PUBLICO SOCIAL	12,392,912	14,554,260
Medio Ambiente	12,392,912	14,554,260
OPERACIONES INTERINSTITUCIONALES	10,397	47,290
Recaudo	0	37,196
Cuota de fiscalizacion y auditaje Sin situación de fondos	10,397	10,094
OTROS GASTOS	326,385	345,528
Intereses	320,332	317,724
Otros Gastos Ordinarios	6,053	27,804
EXCEDENTE (DEFICIT) OPERACIONAL	350,228	2,546,232
INGRESOS NO OPERACIONALES	0	0
OTROS INGRESOS	0	0
Ajuste ejercicios anteriores	0	0
GASTOS NO OPERACIONALES	0	0
OTROS GASTOS	0	0
Ajuste de ejercicios anteriores	0	0
EXCEDENTE (DEFICIT) NO OPERACIONAL	350,228	2,546,232
EXCEDENTE (DEFICIT) DE ACTIVIDADES ORDINAR:	350,228	2,546,232
PARTIDAS EXTRAORDINARIAS		
INGRESOS EXTRAORDINARIOS	16,485	185,552
Extraordinarios	16,485	185,552
GASTOS EXTRAORDINARIOS	0	3,521
Extraordinarios	0	3,521
EXCEDENTE (DEFICIT) DEL EJERCICIO	366,713	2,728,263
 RAFAEL NAVI GREGORIO ANGARITA LAMK Representante Legal (Ver Certificación Adjunta)	 WILLIAM HERNÁN SANABRIA BECERRA Revisor Fiscal T.P. 6117-T (Ver Dictamen)	
 CIRO ALFONSO DURÁN JAIMES Subdirector Financiero	 CECILIA REYES UMBARILA Contadora T.P.42244-T	

**EL REPRESENTANTE LEGAL, EL REVISOR FISCAL
Y LA CONTADORA DE LA
CORPORACION AUTONOMA REGIONAL
DE LA FRONTERA NORORIENTAL
"CORPONOR"**


CERTIFICAN:

Que la información contenida en los Estados Contables Básicos al corte 31 de Diciembre de 2015, es fiel copia de los saldos de los libros de la contabilidad, correspondiente al ejercicio del período contable, que la contabilidad se elaboró conforme a la normativa señalada en el Régimen de Contabilidad Pública y que la información revelada refleja en forma fidedigna la situación financiera, económica, social y ambiental de la Corporación Autónoma Regional de la Frontera Nororiental, además de que se han verificado las informaciones contenidas en los estados contables básicos, validada y enviada a través del Consolidador de Hacienda e Información Financiera Pública "CHIP" a la Contaduría General de la Nación.

Dada en San José de Cúcuta a los quince (15) días del mes de febrero de 2016.



RAFAEL NAVI GREGORIO ANGARITA LAMK
Representante Legal



WILLIAN SANABRIA BECERRA
Revisor Fiscal
T.P. 6117-T



CECILIA REYES UMBARILA
Contadora
T.P. 42244-T

Unidos por el Agua y la Conservación

INDICES FINANCIEROS

CORPORACION AUTONOMA REGIONAL DE LA FRONTERA NORORIENTAL



CORPONOR

A 31 DE DICIEMBRE DE 2015

NIT : 890.505.253-4

Cifras en miles de pesos

I. RAZON CORRIENTE - LIQUIDEZ Y/O SOLVENCIA

ACTIVO CORRIENTE	16,492,955	\$ 2.62
PASIVO CORRIENTE	6,303,403	

La Corporación por cada peso que debe a corto plazo, cuenta con **\$2.62** para atender compromisos con terceros.

II. RAZON DE ENDEUDAMIENTO

TOTAL PASIVO	15,837,437	32.18%
TOTAL ACTIVOS	49,218,377	

El **32.18 %** del total de los Activos corresponde a terceros.

III. RAZON DE AUTONOMIA - PARTICIPACION PATRIMONIAL

TOTAL PATRIMONIO	33,380,940	67.82%
TOTAL ACTIVOS	49,218,377	

Del total de los Activos que la Corporación posee a 31 de diciembre de 2015, tiene un dominio del **67.82 %**

IV. CAPITAL DE TRABAJO

ACTIVO CORRIENTE - PASIVO CORRIENTE	16,492,955	6,303,403
-------------------------------------	------------	-----------

La Corporación cuenta con un capital de trabajo disponible después de atender compromisos a corto plazo es de: **\$10,189,552**

V. ENDEUDAMIENTO PATRIMONIAL

PASIVO TOTAL	15,837,437	47.44%
PATRIMONIO	33,380,940	

La Corporación cuenta con el **47.44%** del patrimonio comprometido con los acreedores


CECILIA REYES UMBARILA

Contadora

T.P. N° 42244-T