



CORPORACION AUTONOMA REGIONAL DE LA FRONTERA NORORIENTAL
ESTADO DE SITUACION FINANCIERA
A 31 DE MARZO DE 2021
(CIFRAS EN PESOS)

ACTIVO	AÑO 2021	AÑO 2020
CORRIENTE	\$ 33.859.759.257,00	\$ 28.204.614.650,00
EFFECTIVO Y EQUIVALENTES AL EFFECTIVO	\$ 16.264.712.961,00	\$ 5.251.080.123,00
Caja	\$ 3.950.000,00	\$ 3.520.000,00
Depositos en instituciones financieras	\$ 16.260.762.961,00	\$ 5.247.560.123,00
Efectivo de uso restringido	0,00	0,00
CUENTAS POR COBRAR	\$ 17.056.098.575,00	\$ 22.952.300.322,00
Ingresos no tributarios	\$ 13.665.341.942,00	\$ 17.485.561.996,00
Prestacion de servicios	\$ 10.034.955,00	\$ 560.585.328,00
Transferencias Por Cobrar	\$ 502.645.562,00	\$ 340.200.088,00
Otras Cuentas por Cobrar	\$ 2.878.076.116,00	\$ 4.565.952.910,00
OTROS ACTIVOS	\$ 538.947.721,00	\$ 1.234.205,00
Avances y anticipos entregados	\$ -	\$ 1.234.205,00
Anticipo sobre Convenios	\$ 538.947.721,00	\$ -
NO CORRIENTE	\$ 61.070.420.106,00	\$ 49.745.974.802,00
CUENTAS POR COBRAR	\$ 30.787.280.006,00	\$ 19.263.219.667,00
Ingresos no tributarios	\$ -	\$ 16.020.471.281
Prestacion de servicios	\$ -	\$ 387.798.144
Transferencias por cobrar	\$ -	\$ -
Otras cuentas por cobrar	\$ 298.692.450,00	\$ 760.135.106,00
Cuentas por cobrar de difícil recaudo	\$ 34.393.303.979,00	\$ 4.062.060.703,00
Deterioro acumulado de cuentas por cobrar	-\$ 3.904.716.423,00	-\$ 1.967.245.567,00
PROPIEDAD, PLANTA Y EQUIPO	\$ 30.150.499.892,00	\$ 30.350.114.928,00
Terrenos	\$ 19.007.067.840,00	\$ 18.642.094.402,00
Bienes Muebles en Bodega	\$ 107.531.250,00	\$ 27.630.850,00
Propiedad, Planta y Equipo no explotados	\$ 29.102.308,00	\$ 21.991.808,00
Edificaciones	\$ 9.576.515.902,00	\$ 9.789.045.902,00
Redes Lineas y Cables	\$ 377.950.134,00	\$ 377.950.134,00
Maquinaria y Equipo	\$ 371.824.182,00	\$ 371.824.182,00
Equipo médico y Científico	\$ 2.643.318.561,00	\$ 2.646.781.061,00
Muebles, enseres y Equipo de Oficina	\$ 1.382.867.995,00	\$ 1.305.224.370,00
Equipo de Comunicación y computación	\$ 2.345.586.138,00	\$ 1.895.055.620,00
Equipo de Transporte, tracción y elevación	\$ 1.076.043.286,00	\$ 1.076.043.286,00
Equipo de Comedor, cocina, despensa y hotelería	\$ 9.839.322,00	\$ 9.839.322,00
Depreciación Acumulada	-\$ 6.204.245.545,00	-\$ 5.373.547.765,00
Deterioro de Propiedad Planta y Equipo	-\$ 572.901.481	-\$ 439.818.244,00
BIENES DE USO PÚBLICO E HISTÓRICOS Y CULTURAI	\$ 97.205.361,00	\$ 97.205.360,00
Bienes de uso Público representados en bienes de arte y cultura	\$ 97.205.361,00	\$ 97.205.360,00
OTROS ACTIVOS	\$ 35.434.847,00	\$ 35.434.847,00
Licencias	\$ 35.434.847,00	\$ 35.434.847,00
TOTAL ACTIVO	\$ 94.930.179.363	\$ 77.950.589.452,00



CORPORACION AUTONOMA REGIONAL DE LA FRONTERA NORORIENTAL
ESTADO DE SITUACION FINANCIERA
A 31 DE MARZO DE 2021
(CIFRAS EN PESOS)


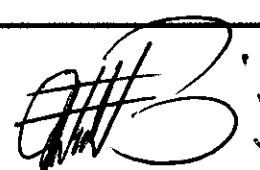


PASIVO	AÑO 2021	AÑO 2020
CORRIENTE	\$ 2.254.088.145,00	\$ 7.529.014.774,00
PRESTAMOS POR PAGAR	\$ -	\$ 3.000.000.000,00
Financiamiento Interno de Corto Plazo		\$ 3.000.000.000,00
CUENTAS POR PAGAR	\$ 707.445.036,00	\$ 3.414.018.542,00
Adquisición de Bienes y Servicios Nacionales	\$ 165.959.056,00	\$ 367.895.670,00
Recursos a favor de terceros	\$ 425.366.208,00	\$ 2.975.146.152,00
Descuentos de nómina	\$ 8.666.533,00	\$ 4.755.984,00
Retención en la fuente e impuesto de timbre	\$ 61.046.661,00	\$ 27.544.882,00
Impuestos, contribuciones y tasas	\$ 44.031.327,00	\$ -
Otras Cuentas por Pagar	\$ 2.375.251,00	\$ 38.675.854,00
BENEFICIOS A LOS EMPLEADOS	\$ 1.546.643.109,00	\$ 1.114.996.232,00
Beneficios a los empleados a corto plazo	\$ 1.546.643.109,00	\$ 1.114.996.232,00
NO CORRIENTE	\$ 8.800.667.389,00	\$ 8.745.594.967,00
PROVISIONES	\$ 5.025.279.800,00	\$ 5.025.279.800,00
Litigios y demandas	\$ 5.025.279.800,00	\$ 5.025.279.800,00
OTROS PASIVOS	\$ 3.775.387.589,00	\$ 3.720.315.167,00
Recursos recibidos en administración	\$ 3.775.387.589,00	\$ 3.720.315.167,00
Otras Cuentas por pagar	\$ -	\$ 0,00
TOTAL PASIVO	\$ 11.054.755.534,00	\$ 16.274.609.741,00
PATRIMONIO	AÑO 2021	AÑO 2020
PATRIMONIO DE LAS ENTIDADES DE GOBIERNO	\$ 83.875.423.829,00	\$ 61.675.979.711,00
Capital Fiscal	\$ 39.077.435.929,00	\$ 39.218.563.567,00
Resultados del Ejercicio Anterior	\$ 30.437.902.351,00	\$ 20.411.139.606,00
Resultado del Ejercicio	\$ 14.360.085.549,00	\$ 2.046.276.538,00
TOTAL PATRIMONIO	\$ 83.875.423.829,00	\$ 61.675.979.711,00
TOTAL PASIVO Y PATRIMONIO	\$ 94.930.179.363,00	\$ 77.950.589.452,00



CORPONOR

CORPORACION AUTONOMA REGIONAL DE LA FRONTERA NORORIENTAL
ESTADO DE SITUACION FINANCIERA
A 31 DE MARZO DE 2021
(CIFRAS EN PESOS)

CUENTAS DE ORDEN		AÑO 2021		AÑO 2020
CUENTAS DE ORDEN DEUDORAS				0,00
Activos Contingentes	\$	737.820.538	\$	737.820.538,00
Deudoras de Control	\$	251.449.000	\$	11.919.000,00
DEUDORAS POR CONTRA (CR)	-\$	989.269.538	-\$	749.739.538,00
CUENTAS DE ORDEN ACREEDORAS				0,00
Pasivos Contingentes (CR)	\$	6.119.089.545	\$	6.119.089.545,00
Acreedoras de Control	\$	817.458.645	\$	765.764.627,00
ACREEDORAS POR CONTRA (DB)	-\$	6.936.548.190	-\$	6.884.854.172,00

 MARIA EUGENIA ARARAT DIAZ Representante Legal (E)	 WILSON DE JESUS QUINTERO GELVEZ Subdirector Financiero
 LUZ ESTELA DURAN CAICEDO Revisor Fiscal T.P. 43870-T	 CARMEN ELISA GALEANO PRADO Profesional Especializado (E)- Contador T.P. 42051-T