



CORPORACION AUTONOMA REGIONAL DE LA FRONTERA NORORIENTAL
ESTADO DE SITUACION FINANCIERA
A 31 DE DICIEMBRE DE 2020
(CIFRAS EN PESOS)

| ACTIVO | AÑO 2020 | AÑO 2019 |
|---|-----------------------------|-----------------------------|
| CORRIENTE | \$ 22.562.948.023,00 | \$ 23.272.556.477,00 |
| EFFECTIVO Y EQUIVALENTES AL EFFECTIVO | \$ 11.734.941.919,00 | \$ 5.021.486.247,00 |
| Caja | \$ 186.580,00 | \$ 58.702.416,00 |
| Depositos en instituciones financieras | \$ 11.734.755.339,00 | \$ 4.962.783.831,00 |
| Efectivo de uso restringido | 0,00 | 0,00 |
| CUENTAS POR COBRAR | \$ 10.139.058.383,00 | \$ 18.251.070.230,00 |
| Ingresos no tributarios | \$ 9.553.237.051,00 | \$ 15.431.130.605,00 |
| Prestacion de servicios | \$ 29.690.914,00 | \$ 613.685.130,00 |
| Transferencias Por Cobrar | \$ 404.399.588,00 | 0,00 |
| Otras Cuentas por Cobrar | \$ 151.730.830,00 | \$ 2.206.254.495,00 |
| OTROS ACTIVOS | \$ 688.947.721,00 | 0,00 |
| Anticipo sobre Convenios | 688.947.721,00 | 0,00 |
| NO CORRIENTE | \$ 60.980.882.247,00 | \$ 52.123.082.261,00 |
| CUENTAS POR COBRAR | \$ 30.880.841.905,00 | \$ 21.406.115.077,00 |
| Ingresos no tributarios | 0,00 | 18.484.409.826 |
| Prestacion de servicios | 0,00 | 424.207.636 |
| Transferencias por cobrar | 0,00 | 0,00 |
| Otras cuentas por cobrar | \$ 305.816.891,00 | \$ 378.768.515,00 |
| Cuentas por cobrar de dificil recaudo | \$ 34.479.741.437,00 | \$ 4.085.974.667,00 |
| Deterioro acumulado de cuentas por cobrar | -\$ 3.904.716.423,00 | -\$ 1.967.245.567,00 |
| PROPIEDAD, PLANTA Y EQUIPO | \$ 29.967.400.134,00 | \$ 30.584.326.976,00 |
| Terrenos | \$ 18.615.094.402,00 | \$ 18.642.094.402,00 |
| Bienes Muebles en Bodega | \$ 406.724.350,00 | \$ 50.576.194,00 |
| Propiedad, Planta y Equipo no explotados | \$ 25.454.308,00 | \$ 15.292.808,00 |
| Edificaciones | \$ 9.576.515.902,00 | \$ 9.789.045.902,00 |
| Redes Lineas y Cables | \$ 377.950.134,00 | \$ 377.950.134,00 |
| Maquinaria y Equipo | \$ 371.824.182,00 | \$ 371.824.182,00 |
| Equipo médico y Científico | \$ 2.643.318.561,00 | \$ 2.646.781.061,00 |
| Muebles, enseres y Equipo de Oficina | \$ 1.377.327.395,00 | \$ 1.305.224.370,00 |
| Equipo de Comunicación y computación | \$ 2.047.702.638,00 | \$ 1.878.809.275,00 |
| Equipo de Transporte, tracción y elevación | \$ 1.076.043.286,00 | \$ 1.076.043.286,00 |
| Equipo de Comedor, cocina, despensa y hoteleria | \$ 9.839.322,00 | \$ 9.839.322,00 |
| Depreciación Acumulada | -\$ 5.987.492.865,00 | -\$ 5.139.335.716,00 |
| Deterioro de Propiedad Planta y Equipo | -\$ 572.901.481 | -\$ 439.818.244,00 |
| BIENES DE USO PÚBLICO E HISTÓRICOS Y CULTURAL | \$ 97.205.361,00 | \$ 97.205.361,00 |
| Bienes de uso Público representados en bienes de arte y cultura | \$ 97.205.361,00 | \$ 97.205.361,00 |
| OTROS ACTIVOS | \$ 35.434.847,00 | \$ 35.434.847,00 |
| Licencias | \$ 35.434.847,00 | \$ 35.434.847,00 |
| TOTAL ACTIVO | \$ 83.543.830.270 | \$ 75.395.638.738,00 |




CORPORACION AUTONOMA REGIONAL DE LA FRONTERA NORORIENTAL
ESTADO DE SITUACION FINANCIERA
A 31 DE DICIEMBRE DE 2020
(CIFRAS EN PESOS)

| PASIVO | AÑO 2020 | AÑO 2019 |
|--|----------------------|----------------------|
| CORRIENTE | \$ 3.525.088.293,00 | \$ 6.949.652.042,00 |
| CUENTAS POR PAGAR | \$ 2.188.366.173,00 | \$ 5.839.215.696,00 |
| Adquisición de Bienes y Servicios Nacionales | \$ 1.030.414.844,00 | \$ 4.150.971.961,00 |
| Recursos a favor de terceros | \$ 853.047.386,00 | \$ 810.674.276,00 |
| Descuentos de nómina | \$ 12.197.398,00 | \$ 102.575.218,00 |
| Retención en la fuente e impuesto de timbre | \$ 292.431.590,00 | \$ 322.971.718,00 |
| Impuestos, contribuciones y tasas | \$ - | \$ 245.119.000,00 |
| Otras Cuentas por Pagar | \$ 274.955,00 | \$ 206.903.523,00 |
| BENEFICIOS A LOS EMPLEADOS | \$ 1.336.722.120,00 | \$ 1.110.436.346,00 |
| Beneficios a los empleados a corto plazo | \$ 1.336.722.120,00 | \$ 1.110.436.346,00 |
| NO CORRIENTE | \$ 9.916.007.149,00 | \$ 8.942.437.350,00 |
| CUENTAS POR PAGAR | 0,00 | \$ 167.303.780,00 |
| Sentencias Crédito Judiciales | 0,00 | \$ 167.303.780,00 |
| PROVISIONES | \$ 5.025.279.800,00 | \$ 5.025.279.800,00 |
| Litigios y demandas | \$ 5.025.279.800,00 | \$ 5.025.279.800,00 |
| OTROS PASIVOS | \$ 4.890.727.349,00 | \$ 3.749.853.770,00 |
| Recursos recibidos en administración | \$ 4.890.727.349,00 | \$ 3.749.853.770,00 |
| Otras Cuentas por pagar | \$ - | \$ 0,00 |
| TOTAL PASIVO | \$ 13.441.095.442,00 | \$ 15.892.089.392,00 |
| PATRIMONIO | AÑO 2020 | AÑO 2019 |
| PATRIMONIO DE LAS ENTIDADES DE GOBIERNO | \$ 70.102.734.828,00 | \$ 59.503.549.346,00 |
| Capital Fiscal | \$ 39.077.435.929,00 | \$ 39.051.235.930,00 |
| Resultados del Ejercicio Anterior | \$ 20.512.718.735,00 | \$ 20.452.313.416,00 |
| Resultado del Ejercicio | \$ 10.512.580.164,00 | \$ - |
| TOTAL PATRIMONIO | \$ 70.102.734.828,00 | \$ 59.503.549.346,00 |
| TOTAL PASIVO Y PATRIMONIO | \$ 83.543.830.270,00 | \$ 75.395.638.738,00 |




CORPORACION AUTONOMA REGIONAL DE LA FRONTERA NORORIENTAL
ESTADO DE SITUACION FINANCIERA
A 31 DE DICIEMBRE DE 2020
(CIFRAS EN PESOS)


| CUENTAS DE ORDEN | AÑO 2020 | AÑO 2019 |
|------------------------------------|-------------------|----------------------|
| CUENTAS DE ORDEN DEUDORAS | 0,00 | 0,00 |
| Activos Contingentes | \$ 737.820.538 | \$ 737.820.538,00 |
| Deudoras de Control | \$ 251.449.000 | \$ 11.919.000,00 |
| DEUDORAS POR CONTRA (CR) | -\$ 989.269.538 | -\$ 749.739.538,00 |
| CUENTAS DE ORDEN ACREEDORAS | 0,00 | 0,00 |
| Pasivos Contingentes (CR) | \$ 6.119.089.545 | -\$ 6.286.393.325,00 |
| Acreedoras de Control | \$ 817.458.645 | -\$ 782.704.611,00 |
| ACREEDORAS POR CONTRA (DB) | -\$ 6.936.548.190 | \$ 7.069.097.936,00 |




RAFAEL NAVI GREGORIO ANGARITA LAMK
Representante Legal



WILSON DE JESUS QUINTERO GELVEZ
Subdirector Financiero



LUZ ESTELA DURAN CAICEDO
Revisor Fiscal
T.P. 43870-T



CARMEN ELISA GALEANO PRADO
Profesional Especializado (E)- Contador
T.P. 42051-T



CORPORACION AUTONOMA REGIONAL DE LA FRONTERA NORORIENTAL

**ESTADO DE RESULTADOS
A 31 DE DICIEMBRE DE 2020
(Cifras en Pesos)**

| CUENTAS | AÑO 2020 | AÑO 2019 |
|--|-----------------------------|------------------------------|
| ACTIVIDADES ORDINARIAS | \$ 48.436.841.502,00 | \$ 100.456.445.613,00 |
| INGRESOS OPERACIONALES | | |
| INGRESOS FISCALES | 41.875.777.567,00 | \$ 48.054.500.879,00 |
| Contribuciones, Tasas e Ingresos no Tributarios | 41.875.777.567,00 | \$ 48.054.500.879,00 |
| VENTA DE SERVICIOS | 99.421.379,00 | \$ 1.764.896.993,00 |
| Otros Servicios | 99.421.379,00 | \$ 1.764.896.993,00 |
| TRANSFERENCIAS Y SUBVENCIONES | 490.665.875,00 | \$ 1.204.405.708,00 |
| Sistema General de Regalías | \$ 487.283.875,00 | \$ 0,00 |
| Otras Transferencias | 3.382.000,00 | \$ 1.204.405.708,00 |
| OPERACIONALES INTERINSTITUCIONALES | 3.773.720.178,00 | \$ 46.660.939.104,00 |
| Fondos Recibidos | 3.773.720.178,00 | \$ 46.171.121.277,00 |
| Operaciones de Enlase | \$ 15.610.804,00 | \$ 0,00 |
| Operaciones sin Flujo | \$ 11.782.000,00 | \$ 489.817.827,00 |
| OTROS INGRESOS | 2.197.256.503,00 | \$ 2.771.702.929,00 |
| Financieros | 2.105.127.314,00 | \$ 2.650.037.091,00 |
| Ingresos Diversos | 92.129.189,00 | \$ 121.665.838,00 |
| GASTOS TOTALES | \$ 37.924.261.338,00 | \$ 96.363.975.567,00 |
| DE ADMINISTRACION Y OPERACIÓN | \$ 26.624.451.512,00 | \$ 32.930.788.917,00 |
| Sueldos y Salarios | 7.068.465.882,00 | \$ 5.898.844.100,00 |
| Contribuciones Imputadas | 157.635.496,00 | \$ 115.780.351,00 |
| Contribuciones Efectivas | 1.870.353.514,00 | \$ 1.564.887.878,00 |
| Aportes sobre la Nómina | 363.765.100,00 | \$ 294.004.300,00 |
| Prestaciones Sociales | 2.284.410.373,00 | \$ 2.340.537.764,00 |
| Gastos de Personal Diversos | 1.959.352.199,00 | \$ 12.150.193.800,00 |
| Generales | 10.320.281.508,00 | \$ 7.114.137.752,00 |
| Impuestos, Contribuciones y Tasas | 2.600.187.440,00 | \$ 3.439.003.812,00 |
| Gastos de Personal Diversos - ventas | - | \$ 13.399.160,00 |
| DETERIORO, DEPRECIACIONES, AMORTIZACIONES Y PROVISIONES | 2.918.711.244,00 | \$ 3.706.308.091,00 |
| Depreciación de Propiedades Planta y Equipos | 2.918.711.244,00 | \$ 3.706.308.091,00 |
| TRANSFERENCIAS Y SUBVENCIONES | 239.530.000,00 | \$ 0,00 |
| Otras Tranferencias | 239.530.000,00 | \$ 0,00 |



CORPORACION AUTONOMA REGIONAL DE LA FRONTERA NORORIENTAL

**ESTADO DE RESULTADOS
A 31 DE DICIEMBRE DE 2020
(Cifras en Pesos)**

| CUENTAS | AÑO 2020 | AÑO 2019 |
|--|-----------------------------|-----------------------------|
| GASTO PÚBLICO SOCIAL | 8.102.842.778,00 | \$ 59.413.026.796,00 |
| Medio Ambiente | 8.102.842.778,00 | \$ 59.413.026.796,00 |
| OPERACIONES INTERINSTITUCIONALES | \$ 27.392.804,00 | \$ 0,00 |
| Operaciones de Enlace | \$ 15.610.804,00 | - |
| Operaciones Sin Flujo | \$ 11.782.000,00 | - |
| OTROS GASTOS | 11.333.000,00 | \$ 313.851.763,00 |
| Financieros | 11.333.000,00 | \$ 313.851.763,00 |
| EXCEDENTE (DEFICIT) DEL EJERCICIO | \$ 10.512.580.164,00 | \$ 4.092.470.046,00 |


RAFAEL NAVI GREGORIO ANGARITA LAMK
Representante Legal


WILSON DE JESUS QUINTERO GELVEZ
Subdirector Financiero


LUZ ESTELA DURAN CAICEDO
Revisor Fiscal
T.P. 43870-T


CARMEN ELISA GALEANO PRADO
Profesional Especializado (E)- Contador
T.P. 42051-T

CORPORACION AUTONOMA REGIONAL DE LA FRONTERA NORORIENTAL



ESTADO DE CAMBIO EN EL PATRIMONIO

A 31 DE DICIEMBRE DE 2020

(Cifras en pesos)


| | |
|---|--------------------------|
| SALDO DEL PATRIMONIO A 31 DE DICIEMBRE DE 2019 (1) | 59.503.549.346,00 |
| VARIACIONES PATRIMONIALES DURANTE 2020 (2) | 10.599.185.482,00 |
| SALDO DEL PATRIMONIO A 31 DE DICIEMBRE DE 2020 (3) | 70.102.734.828,00 |

DETALLE DE LAS VARIACIONES PATRIMONIALES

| | AÑO 2020 | AÑO 2019 | VARIACION |
|----------------------------------|-----------------------------|-----------------------------|-----------------------------|
| INCREMENTOS (4) | \$ 70.102.734.828,00 | \$ 59.503.549.346,00 | \$ 10.599.185.482,00 |
| Capital Fiscal | \$ 39.077.435.929,00 | \$ 39.051.235.930,00 | |
| Resultado del Ejercicio Anterior | \$ 20.512.718.735,00 | \$ 20.452.313.416,00 | |
| Resultado del Ejercicio | \$ 10.512.580.164,00 | | |


RAFAEL NAVI GREGORIO ANGARITA LAMK
Representante Legal
(Ver Certificación Adjunta)


WILSON DE JESÚS QUINTERO GELVEZ
Subdirector Financiero


LUZ ESTELA DURAN CAICEDO
Revisor Fiscal
T.P. N° 43870-T


CARMEN ELISA GALEANO PRADO
Contadora
T.P. 42051-T