



**CORPORACION AUTONOMA REGIONAL DE LA FRONTERA NORORIENTAL**  
**ESTADO DE SITUACION FINANCIERA**  
**A 30 DE JUNIO DE 2021**  
**(CIFRAS EN PESOS)**

ACTIVO	AÑO 2021	AÑO 2020
<b>CORRIENTE</b>	\$ 50,421,753,333.00	\$ 26,836,398,141.00
<b>EFFECTIVO Y EQUIVALENTES AL EFFECTIVO</b>	\$ 26,927,024,606.00	\$ 12,908,213,562.00
Caja	\$ 3,950,000.00	\$ 3,520,000.00
Depositos en instituciones financieras	\$ 26,923,074,606.00	\$ 12,904,693,562.00
<b>CUENTAS POR COBRAR</b>	\$ 22,954,872,067.00	\$ 13,927,467,479.00
Ingresos no tributarios	\$ 22,351,216,680.00	\$ 7,798,047,337.00
Prestacion de servicios	\$ 15,976,416.00	\$ 493,195,349.00
Transferencias Por Cobrar	\$ 418,011,982.00	\$ 390,216,438.00
Otras Cuentas por Cobrar	\$ 169,666,989.00	\$ 5,246,008,355.00
<b>OTROS ACTIVOS</b>	\$ 539,856,660.00	\$ 717,100.00
Avances y anticipos entregados	\$ 539,856,660.00	\$ 717,100.00
<b>NO CORRIENTE</b>	\$ 60,893,449,578.00	\$ 54,563,024,600.00
<b>CUENTAS POR COBRAR</b>	\$ 30,592,484,663.00	\$ 24,277,308,347.00
Ingresos no tributarios	\$ -	\$ 19,874,887,940.00
Prestacion de servicios	\$ -	\$ 426,342,404.00
Transferencias por cobrar	\$ -	\$ -
Otras cuentas por cobrar	\$ 298,692,450.00	\$ 1,512,934,732.00
Cuentas por cobrar de difícil recaudo	\$ 34,198,508,636.00	\$ 4,430,388,838.00
Deterioro acumulado de cuentas por cobrar	-\$ 3,904,716,423.00	-\$ 1,967,245,567.00
<b>PROPIEDAD, PLANTA Y EQUIPO</b>	\$ 30,204,489,056.00	\$ 30,153,076,045.00
Terrenos	\$ 19,272,424,920.00	\$ 18,642,094,402.00
Bienes Muebles en Bodega	\$ 73,199,750.00	\$ 27,630,850.00
Propiedad, Planta y Equipo no explotados	\$ 122,910,055.00	\$ 21,991,808.00
Edificaciones	\$ 9,576,515,902.00	\$ 9,789,045,902.00
Redes Lineas y Cables	\$ 377,950,134.00	\$ 377,950,134.00
Maquinaria y Equipo	\$ 370,824,182.00	\$ 371,824,182.00
Equipo médico y Científico	\$ 2,641,213,861.00	\$ 2,646,781,061.00
Muebles, enseres y Equipo de Oficina	\$ 1,380,718,485.00	\$ 1,305,224,370.00
Equipo de Comunicación y computación	\$ 2,292,093,602.00	\$ 1,895,055,620.00
Equipo de Transporte, tracción y elevación	\$ 1,076,043,286.00	\$ 1,076,043,286.00
Equipo de Comedor, cocina, despensa y hotelería	\$ 9,839,322.00	\$ 9,839,322.00
Depreciación Acumulada	-\$ 6,416,342,962.00	-\$ 5,570,586,648.00
Deterioro de Propiedad Planta y Equipo	-\$ 572,901,481.00	-\$ 439,818,244.00
<b>BIENES DE USO PÚBLICO E HISTÓRICOS Y CULTURAL</b>	\$ 96,475,859.00	\$ 97,205,361.00
Bienes de uso Público representados en bienes de arte y cultura	\$ 96,475,859.00	\$ 97,205,361.00
<b>OTROS ACTIVOS</b>	\$ -	\$ 35,434,847.00
Activos Intagibles Licencia	\$ 35,434,847.00	\$ 35,434,847.00
Amortización Acumulada Activos intangibles	-\$ 35,434,847.00	\$ -
<b>TOTAL ACTIVO</b>	\$ 111,315,202,911.00	\$ 81,399,422,741.00



**CORPONOR**

**CORPORACION AUTONOMA REGIONAL DE LA FRONTERA NORORIENTAL**  
**ESTADO DE SITUACION FINANCIERA**  
**A 30 DE JUNIO DE 2021**  
**(CIFRAS EN PESOS)**

<b>PASIVO</b>	<b>AÑO 2021</b>	<b>AÑO 2020</b>
<b>CORRIENTE</b>	<b>\$ 3,159,312,189.00</b>	<b>\$ 3,309,952,212.00</b>
<b>CUENTAS POR PAGAR</b>	<b>\$ 1,226,474,422.00</b>	<b>\$ 1,116,331,552.00</b>
Adquisición de Bienes y Servicios Nacionales	\$ 594,205,345.00	\$ 233,116,641.00
Recursos a favor de terceros	\$ 386,544,012.00	\$ 644,200,658.00
Descuentos de nómina	\$ 117,177,279.00	\$ 171,051,867.00
Retención en la fuente e impuesto de timbre	\$ 59,903,918.00	\$ 28,410,767.00
Impuestos, contribuciones y tasas	\$ 11,454,043.00	\$ 3,973,000.00
Otras Cuentas por Pagar	\$ 57,189,825.00	\$ 35,578,619.00
<b>BENEFICIOS A LOS EMPLEADOS</b>	<b>\$ 1,932,837,767.00</b>	<b>\$ 2,193,620,660.00</b>
Beneficios a los empleados a corto plazo	\$ 1,932,837,767.00	\$ 2,193,620,660.00
<b>NO CORRIENTE</b>	<b>\$ 8,588,787,389.00</b>	<b>\$ 8,392,880,549.00</b>
<b>PROVISIONES</b>	<b>\$ 5,025,279,800.00</b>	<b>\$ 5,025,279,800.00</b>
Litigios y demandas	\$ 5,025,279,800.00	\$ 5,025,279,800.00
<b>OTROS PASIVOS</b>	<b>\$ 3,563,507,589.00</b>	<b>\$ 3,367,600,749.00</b>
Recursos recibidos en administración	\$ 3,563,507,589.00	\$ 3,367,600,749.00
<b>TOTAL PASIVO</b>	<b>\$ 11,748,099,578.00</b>	<b>\$ 11,702,832,761.00</b>
<b>PATRIMONIO</b>	<b>AÑO 2021</b>	<b>AÑO 2020</b>
<b>PATRIMONIO DE LAS ENTIDADES DE GOBIERNO</b>	<b>\$ 99,567,103,333</b>	<b>\$ 69,696,589,980.00</b>
Capital Fiscal	\$ 39,401,999,798	\$ 39,218,563,655.00
Resultados de Ejercicios Anteriores	\$ 30,300,988,233	\$ 20,403,547,450.00
Resultados del Ejercicio	\$ 29,864,115,302	\$ 10,074,478,875.00
<b>TOTAL PATRIMONIO</b>	<b>\$ 99,567,103,333</b>	<b>\$ 69,696,589,980.00</b>
<b>TOTAL PASIVO Y PATRIMONIO</b>	<b>\$ 111,315,202,911</b>	<b>\$ 81,399,422,741.00</b>







**CORPONOR**

**CORPORACION AUTONOMA REGIONAL DE LA FRONTERA NORORIENTAL**  
**ESTADO DE SITUACION FINANCIERA**  
**A 30 DE JUNIO DE 2021**  
**(CIFRAS EN PESOS)**

CUENTAS DE ORDEN		AÑO 2021		AÑO 2020
<b>CUENTAS DE ORDEN DEUDORAS</b>				<b>0.00</b>
Activos Contingentes	\$	737,820,538	\$	737,820,538.00
Deudoras de Control	\$	251,449,000	\$	11,919,000.00
DEUDORAS POR CONTRA (CR)	-\$	989,269,538	-\$	749,739,538.00
<b>CUENTAS DE ORDEN ACREEDORAS</b>				<b>0.00</b>
Pasivos Contingentes (CR)	\$	6,119,089,545	\$	6,119,089,545.00
Acreedoras de Control	\$	816,958,489	\$	764,287,827.00
ACREEDORAS POR CONTRA (DB)	-\$	6,936,048,034	-\$	6,883,377,372.00

 <b>RAFAEL NAVI GREGORIO ANGARITA LAMK</b> <i>Representante Legal</i>	 <b>WILSON DE JESUS QUINTERO GELVEZ</b> <i>Subdirector Financiero</i>
 <b>LUZ ESTELA DURAN CAICEDO</b> <i>Revisor Fiscal</i> <b>T.P. 43870-T</b>	 <b>CARMEN ELISA GALEANO PRADO</b> <i>Profesional Especializado (E)- Contador</i> <b>T.P. 42051-T</b>

