

CORPORACION AUTONOMA REGIONAL DE LA FRONTERA NORORIENTAL



**ESTADO DE SITUACION FINANCIERA
A 31 DE DICIEMBRE DE 2021
(CIFRAS EN PESOS)**


ACTIVO	AÑO 2021	AÑO 2020
CORRIENTE	\$ 29,813,170,692.00	\$ 22,562,948,023.00
EFFECTIVO Y EQUIVALENTES AL EFFECTIVO	\$ 11,348,245,400.00	\$ 11,734,941,919.00
Caja	\$ -	\$ 186,580.00
Depositos en instituciones financieras	\$ 11,348,245,400.00	\$ 11,734,755,339.00
CUENTAS POR COBRAR	\$ 18,464,925,292.00	\$ 10,139,058,383.00
Contribuciones, Tasas Ingresos no tributarios	\$ 18,224,582,779.00	\$ 9,553,237,051.00
Prestacion de servicios	\$ 4,029,002.00	\$ 29,690,914.00
Transferencias Por Cobrar	\$ 89,023,592.00	\$ 404,399,588.00
Otras Cuentas por Cobrar	\$ 147,289,919.00	\$ 151,730,830.00
OTROS ACTIVOS	\$ -	\$ 688,947,721.00
Avances y anticipos entregados	\$ -	\$ 688,947,721.00
NO CORRIENTE	\$ 64,615,059,105.00	\$ 60,980,882,247.00
CUENTAS POR COBRAR	\$ 33,290,733,743.00	\$ 30,880,841,905.00
Otras cuentas por cobrar	\$ 298,692,450.00	\$ 305,816,891.00
Cuentas por cobrar de difícil recaudo	\$ 38,929,225,707.00	\$ 34,479,741,437.00
Deterioro acumulado de cuentas por cobrar	-\$ 5,937,184,414.00	-\$ 3,904,716,423.00
PROPIEDAD, PLANTA Y EQUIPO	\$ 31,138,224,503.00	\$ 29,967,400,134.00
Terrenos	\$ 19,996,963,870.00	\$ 18,615,094,402.00
Bienes Muebles en Bodega	\$ 306,550,194.00	\$ 406,724,350.00
Propiedad, Planta y Equipo no explotados	\$ 232,770,381.00	\$ 25,454,308.00
Edificaciones	\$ 9,519,331,954.00	\$ 9,576,515,902.00
Redes Lineas y Cables	\$ 377,950,134.00	\$ 377,950,134.00
Maquinaria y Equipo	\$ 373,495,999.00	\$ 371,824,182.00
Equipo médico y Científico	\$ 2,919,791,940.00	\$ 2,643,318,561.00
Muebles, enseres y Equipo de Oficina	\$ 1,367,251,732.00	\$ 1,377,327,395.00
Equipo de Comunicación y computación	\$ 2,781,143,619.00	\$ 2,047,702,638.00
Equipo de Transporte, tracción y elevación	\$ 856,122,905.00	\$ 1,076,043,286.00
Equipo de Comedor, cocina, despensa y hoteleria	\$ 9,839,322.00	\$ 9,839,322.00
Depreciación Acumulada	-\$ 6,741,645,872.00	-\$ 5,987,492,865.00
Deterioro de Propiedad Planta y Equipo	-\$ 861,341,675.00	-\$ 572,901,481.00
BIENES DE USO PÚBLICO E HISTÓRICOS Y CULTURAL	\$ 96,475,859.00	\$ 97,205,361.00
Bienes de uso Público representados en bienes de arte y cultura	\$ 96,475,859.00	\$ 97,205,361.00
OTROS ACTIVOS	\$ 89,625,000.00	\$ 35,434,847.00
Activos Intagibles Licencia	\$ 125,434,847.00	\$ 35,434,847.00
Amortización Acumulada Activos intangibles	-\$ 35,809,847.00	\$ -
TOTAL ACTIVO	\$ 94,428,229,797.00	\$ 83,543,830,270.00

CORPORACION AUTONOMA REGIONAL DE LA FRONTERA NORORIENTAL




**ESTADO DE SITUACION FINANCIERA
A 31 DE DICIEMBRE DE 2021
(CIFRAS EN PESOS)**


Cuentas de Orden		AÑO 2021		AÑO 2020
Cuentas de Orden Deudoras		0.00		0.00
Activos Contingentes	\$	737,820,538	\$	737,820,538
Deudoras de Control	\$	251,449,000	\$	251,449,000
DEUDORAS POR CONTRA (CR)	-\$	989,269,538	-\$	989,269,538
Cuentas de Orden Acreedoras		0.00		0.00
Pasivos Contingentes (CR)	\$	5,930,339,545	\$	6,119,089,545
Acreedoras de Control	\$	867,259,595	\$	817,458,645
ACREEDORAS POR CONTRA (DB)	-\$	6,797,599,140	-\$	6,936,548,190




RAFAEL NAVI GREGORIO ANGARITA LAMK
Representante Legal
(Ver Certificación Adjunta)



WILSON DE JESUS QUINTERO GELVEZ
Subdirector Financiero



CARLOS ARTURO PARRA LUNA
Revisor Fiscal
T.P. 32647-T



CARMEN ELISA GALEANO PRADO
Profesional Especializado (E) Contador
T.P. 42051-T
(Ver Certificación Adjunta)

CORPORACION AUTONOMA REGIONAL DE LA FRONTERA NORORIENTAL



**ESTADO DE RESULTADOS
A 31 DE DICIEMBRE DE 2021
(CIFRAS EN PESOS).**

Cuentas	AÑO 2021	AÑO 2020
ACTIVIDADES ORDINARIAS	\$ 139,838,775,167.00	\$ 48,436,841,502.00
INGRESOS OPERACIONALES		
INGRESOS FISCALES	\$ 65,376,338,312.00	\$ 41,875,777,567.00
Contribuciones, Tasas e Ingresos no Tributarios	65,376,338,312.00	41,875,777,567.00
VENTA DE SERVICIOS	\$ 41,622,530.00	\$ 99,421,379.00
Otros Servicios	\$ 41,622,530.00	99,421,379.00
TRANSFERENCIAS Y SUBVENCIONES	\$ 4,932,688,187.00	\$ 490,665,875.00
Sistema General de Regalias	\$ 4,932,688,187.00	\$ 487,283,875.00
Otras transferencias		3,382,000.00
OPERACIONALES INTERINSTITUCIONALES	\$ 69,065,808,115.00	\$ 3,773,720,178.00
Fondos Recibidos	67,704,102,115.00	3,736,490,000.00
Operaciones de Enlase	\$ 0.00	\$ 15,610,804.00
Operaciones sin Flujo de Efectivo	\$ 1,361,706,000.00	\$ 21,619,374.00
OTROS INGRESOS	\$ 422,318,023.00	\$ 2,197,256,503.00
Financieros	\$ 242,815,592.00	2,105,127,314.00
Ingresos Diversos	\$ 179,502,431.00	92,129,189.00
GASTOS TOTALES	\$ 129,470,306,155.00	\$ 37,924,261,338.00
DE ADMINISTRACION Y OPERACIÓN	\$ 34,469,359,243.00	\$ 26,624,451,512.00
Sueldos y Salarios	\$ 7,159,255,051.00	7,068,465,882.00
Contribuciones Imputadas	\$ 199,152,677.00	157,635,496.00
Contribuciones Efectivas	\$ 1,953,704,864.00	1,870,353,514.00
Aportes sobre la Nómina	\$ 379,845,200.00	363,765,100.00
Prestaciones Sociales	\$ 2,357,519,703.00	2,284,410,373.00
Gastos de Personal Diversos	\$ 3,031,261,017.00	1,959,352,199.00
Generales	\$ 17,896,603,211.00	10,320,281,508.00
Impuestos, Contribuciones y Tasas	\$ 1,492,017,520.00	2,600,187,440.00
DETERIORO, DEPRECIACIONES, AMORTIZACIONES Y PROVISIONES	\$ 3,893,545,230.00	\$ 2,918,711,244.00
Deterioro, Depreciación, Amortización y Provisión	\$ 3,893,545,230.00	2,918,711,244.00
TRANSFERENCIAS Y SUBVENCIONES	\$ 517,233,352.00	\$ 239,530,000.00
Bienes entregados sin contraprestación	\$ 517,233,352.00	\$ -
Otras Transferencias	\$ -	\$ 239,530,000.00



ESTADO DE CAMBIO EN EL PATRIMONIO
A 31 DE DICIEMBRE DE 2021
 (Cifras en pesos)

SALDO DEL PATRIMONIO A 31 DE DICIEMBRE DE 2020 (1)	70,102,734,828.00
VARIACIONES PATRIMONIALES DURANTE 2021 (2)	10,799,882,766.00
SALDO DEL PATRIMONIO A 31 DE DICIEMBRE DE 2021 (3)	80,902,617,594.00

DETALLE DE LAS VARIACIONES PATRIMONIALES			
	AÑO 2021	AÑO 2020	VARIACION
INCREMENTOS (4)	\$ 80,902,617,594.00	\$ 70,102,734,828.00	\$ 10,799,882,766.00
Capital Fiscal	\$ 39,940,317,563.00	\$ 39,077,435,929.00	
Resultado del Ejercicio Anterior	\$ 30,593,831,019.00	\$ 20,512,718,735.00	
Resultado del Ejercicio	\$ 10,368,469,012.00	\$ 10,512,580,164.00	

RAFAEL NAVA GREGORIO ANGARITA LAMK
 Representante Legal
 (Ver Certificación Adjunta)

WILSON DE JESÚS QUINTERO GELVEZ
 Subdirector Financiero

CARLOS ARTURO PARRA LÓNA
 Revisor Fiscal
 T.P. 32647-T

CARMEN ELISA GALEANO PRADO
 Profesional Especializado (E) Contador
 T.P. 42051-T
 (Ver Certificación Adjunta)

CORPORACION AUTONOMA REGIONAL DE LA FRONTERA NORORIENTAL



**INDICADORES FINANCIEROS
A 31 DE DICIEMBRE DE 2021
(CIFRAS EN PESOS)**

I. RAZON CORRIENTE - LIQUIDEZ Y/O SOLVENCIA

ACTIVO CORRIENTE	29,813,170,692	\$ 5.71
PASIVO CORRIENTE	5,222,052,636	

La Corporación por cada peso que debe a corto plazo, cuenta con **\$5.71** para atender compromisos con terceros.

II. RAZON DE ENDEUDAMIENTO

TOTAL PASIVO	13,525,612,203	14.32%
TOTAL ACTIVOS	94,428,229,797	

El **14.32 %** del total de los Activos corresponde a terceros.

III. RAZON DE AUTONOMIA - PARTICIPACION PATRIMONIAL


TOTAL PATRIMONIO	80,902,317,594	85.68%
TOTAL ACTIVOS	94,428,229,797	

Del total de los Activos que la Corporación posee a 31 de diciembre de 2021, tiene un dominio del **85.68 %**

IV. CAPITAL DE TRABAJO

ACTIVO CORRIENTE - PASIVO CORRIENTE		
29,813,170,692 - 5,222,052,636		24.591.118.056

La Corporación cuenta con un capital de trabajo disponible después de atender compromisos a corto plazo es de: **24.591.118.056**


CARMEN ELISA GALEANO PRADO
Profesional Especializada (E) Contadora
T.P. N° 42051-T