



CORPORACION AUTONOMA REGIONAL DE LA FRONTERA NORORIENTAL
ESTADO DE SITUACION FINANCIERA
A 30 DE SEPTIEMBRE DE 2020
(CIFRAS EN PESOS)

ACTIVO	AÑO 2019	AÑO 2020
CORRIENTE	\$ 25,341,003,135.00	\$ 31,169,723,172.00
EFFECTIVO Y EQUIVALENTES AL EFFECTIVO	\$ 10,205,682,554.00	\$ 17,986,094,266.00
Caja	\$ 11,977,134.00	\$ 3,520,000.00
Depositos en instituciones financieras	\$ 10,193,705,420.00	\$ 17,982,574,266.00
Efectivo de uso restringido	0.00	0.00
CUENTAS POR COBRAR	\$ 14,919,341,549.00	\$ 13,183,628,906.00
Ingresos no tributarios	\$ 13,819,914,895.00	\$ 8,824,929,919.00
Prestacion de servicios	\$ 761,528,261.00	\$ 219,717,357.00
Transferencias Por Cobrar	\$ 77,883,542.00	\$ 435,119,485.00
Otras Cuentas por Cobrar	\$ 260,014,851.00	\$ 3,703,862,145.00
OTROS ACTIVOS	\$ 215,979,032.00	0.00
Avances y anticipos entregados	\$ 215,979,032.00	0.00
NO CORRIENTE	\$ 51,937,815,151.00	\$ 60,634,790,183.00
CUENTAS POR COBRAR	\$ 21,244,553,642.00	\$ 30,519,478,306.00
Ingresos no tributarios	\$ 15,521,785,677.00	0.00
Prestacion de servicios	\$ 115,953,235.00	108,087.00
Transferencias por cobrar	0.00	0.00
Otras cuentas por cobrar	\$ 2,270,037,651.00	\$ 397,983,019.00
Cuentas por cobrar de difícil recaudo	\$ 4,041,011,128	\$ 32,088,632,767.00
Deterioro acumulado de cuentas por cobrar	-\$ 704,234,049.00	-\$ 1,967,245,567.00
PROPIEDAD, PLANTA Y EQUIPO	\$ 30,573,746,301.00	\$ 29,982,671,669.00
Terrenos	\$ 18,190,412,162.00	\$ 18,642,094,402.00
Bienes Muebles en Bodega	\$ 20,492,850.00	\$ 27,630,850.00
Propiedad, Planta y Equipo no explotados	\$ 12,500,000.00	\$ 21,991,808.00
Edificaciones	\$ 9,789,045,902.00	\$ 9,789,045,902.00
Redes Lineas y Cables	\$ 377,950,134.00	\$ 377,950,134.00
Maquinaria y Equipo	\$ 374,616,990.00	\$ 371,824,182.00
Equipo médico y Científico	\$ 2,643,085,754.00	\$ 2,646,781,061.00
Muebles, enseres y Equipo de Oficina	\$ 1,305,224,370.00	\$ 1,305,224,370.00
Equipo de Comunicación y computación	\$ 1,878,809,275.00	\$ 1,921,255,619.00
Equipo de Transporte, tracción y elevación	\$ 1,076,043,286.00	\$ 1,076,043,286.00
Equipo de Comedor, cocina, despensa y hotelería	\$ 8,350,000.00	\$ 9,839,322.00
Depreciación Acumulada	-\$ 4,933,903,038.00	-\$ 5,767,191,023.00
Deterioro de Propiedad Planta y Equipo	-\$ 168,881,384	-\$ 439,818,244.00
BIENES DE USO PÚBLICO E HISTÓRICOS Y CULTURA	\$ 97,205,361.00	\$ 97,205,361.00
Bienes de uso Público representados en bienes de arte y cultura	\$ 97,205,361.00	\$ 97,205,361.00
OTROS ACTIVOS	\$ 22,309,847.00	\$ 35,434,847.00
Bienes y servicios pagados por anticipado	\$ 22,309,847.00	0.00
Licencias	0.00	\$ 35,434,847.00
TOTAL ACTIVO	\$ 77,278,818,286	\$ 91,804,513,355.00







CORPORACION AUTONOMA REGIONAL DE LA FRONTERA NORORIENTAL
ESTADO DE SITUACION FINANCIERA
A 30 DE SEPTIEMBRE DE 2020
(CIFRAS EN PESOS)

PASIVO	AÑO 2019	AÑO 2020
CORRIENTE	\$ 2,609,525,566.00	\$ 2,835,584,041.00
CUENTAS POR PAGAR	\$ 1,641,302,242.00	\$ 1,028,112,125.00
Adquisición de Bienes y Servicios Nacionales	\$ 575,224,822.00	\$ 469,566,740.00
Transferencias por Cobrar	\$ 77,883,542.00	0.00
Recursos a favor de terceros	\$ 486,409,779.00	\$ 440,413,818.00
Descuentos de nómina	\$ 100,142,774.00	\$ 59,080,154.00
Retención en la fuente e impuesto de timbre	\$ 109,156,548.00	\$ 35,476,213.00
Impuestos, contribuciones y tasas	\$ 89,786,396.00	\$ 4,784,000.00
Otras Cuentas por Pagar	\$ 202,698,381.00	\$ 18,791,200.00
BENEFICIOS A LOS EMPLEADOS	\$ 968,223,324.00	\$ 1,807,471,916.00
Beneficios a los empleados a corto plazo	\$ 968,223,324.00	\$ 1,807,471,916.00
NO CORRIENTE	\$ 9,771,601,743.00	\$ 8,245,594,967.00
CUENTAS POR PAGAR	0.00	0.00
Transferencia por pagar	0.00	0.00
PROVISIONES	\$ 5,960,605,475.00	\$ 5,025,279,800.00
Litigios y demandas	\$ 5,960,605,475.00	\$ 5,025,279,800.00
OTROS PASIVOS	\$ 3,810,996,268.00	\$ 3,220,315,167.00
Recursos recibidos en administración	\$ 3,810,996,268.00	\$ 3,220,315,167.00
Otras Cuentas por pagar	\$ -	0.00
TOTAL PASIVO	\$ 12,381,127,309.00	\$ 11,081,179,008.00
PATRIMONIO	AÑO 2019	AÑO 2020
PATRIMONIO DE LAS ENTIDADES DE GOBIERNO	\$ 53,837,479,286	\$ 80,723,334,347.00
Capital Fiscal	\$ 39,051,235,930	\$ 39,244,763,654.00
Utilidad o Excedentes Acumulados	\$ 14,786,243,356	\$ 41,478,570,693.00
TOTAL PATRIMONIO	\$ 53,837,479,286	\$ 80,723,334,347.00
TOTAL PASIVO Y PATRIMONIO	\$ 66,218,606,595	\$ 91,804,513,355.00



CORPORACION AUTONOMA REGIONAL DE LA FRONTERA NORORIENTAL
ESTADO DE SITUACION FINANCIERA
A 30 DE SEPTIEMBRE DE 2020
(CIFRAS EN PESOS)

CUENTAS DE ORDEN	AÑO 2019	AÑO 2020
CUENTAS DE ORDEN DEUDORAS	0.00	0.00
Activos Contingentes	\$ 731,363,538	\$ 749,739,538.00
Deudoras de Control	\$ 11,919,000	-\$ 20,000,000.00
DEUDORAS POR CONTRA (CR)	-\$ 743,282,538	-\$ 729,739,538.00
CUENTAS DE ORDEN ACREEDORAS	0.00	0.00
Pasivos Contingentes (CR)	\$ 4,749,926,825	\$ 6,119,089,545.00
Acreedoras de Control	\$ 719,406,246	\$ 762,844,927.00
ACREEDORAS POR CONTRA (DB)	-\$ 5,469,333,071	-\$ 6,881,934,472.00

 RAFAEL NAVI GREGORIO ANGARITA LAMK <i>Representante Legal</i>	 WILSON DE JESUS QUINTERO GELVEZ <i>Subdirector Financiero</i>
 LUZ ESTELA DURAN CAICEDO <i>Revisor Fiscal</i> T.P. 43870-T	 CARMEN ELISA GALEANO PRADO <i>Profesional Especializado (E)- Contador</i> T.P. 42051-T

CORPORACION AUTONOMA REGIONAL DE LA FRONTERA NORORIENTAL

ESTADO DE RESULTADOS

A 30 DE SEPTIEMBRE DE 2020

(Cifras en Pesos)



CUENTAS	AÑO 2019	AÑO 2020
ACTIVIDADES ORDINARIAS	\$ 78,096,353,523.00	\$ 39,502,737,780.00
INGRESOS OPERACIONALES		
INGRESOS FISCALES	36,226,764,974.00	\$ 34,314,016,391.00
Contribuciones, Tasas e Ingresos no Tributarios	36,226,764,974.00	\$ 34,314,016,391.00
VENTA DE SERVICIOS	1,181,900,692.00	\$ 82,195,944.00
Otros Servicios	1,181,900,692.00	\$ 82,195,944.00
TRANSFERENCIAS Y SUBVENCIONES	1,188,175,708.00	\$ 434,396,021.00
Sistema General de Regalías	\$ 0.00	\$ 434,396,021.00
Otras Transferencias	1,188,175,708.00	\$ 0.00
OPERACIONALES INTERINSTITUCIONALES	37,215,785,174.00	\$ 3,447,618,629.00
Fondos Recibidos	37,215,785,174.00	\$ 3,422,170,451.00
Cruce de Cuentas	\$ 0.00	\$ 9,837,374.00
Operaciones de Enlace	\$ 0.00	\$ 15,610,804.00
OTROS INGRESOS	2,283,726,975.00	\$ 1,224,510,795.00
Financieros	2,171,756,077.00	\$ 1,204,525,049.00
Ingresos Diversos	111,970,898.00	\$ 19,985,746.00
GASTOS TOTALES	\$ 67,036,141,832.00	\$ 18,380,586,504.00
DE ADMINISTRACION Y OPERACIÓN	\$ 21,021,861,520.00	\$ 16,848,589,581.00
Sueldos y Salarios	4,305,708,529.00	\$ 5,274,263,790.00
Contribuciones Imputadas	70,637,476.00	\$ 79,062,598.00
Contribuciones Efectivas	1,146,859,427.00	\$ 1,426,907,546.00
Aportes sobre la Nómina	214,526,200.00	\$ 270,721,700.00
Prestaciones Sociales	1,379,433,341.00	\$ 1,848,607,392.00
Gastos de Personal Diversos	6,392,751,458.00	\$ 1,069,147,976.00
Generales	4,878,653,870.00	\$ 5,098,664,048.00
Impuestos, Contribuciones y Tasas	2,631,392,059.00	\$ 1,781,214,531.00
Gastos de Personal Diversos - ventas	1,899,160.00	\$ 0.00
DETERIORO, DEPRECIACIONES, AMORTIZACIONES Y PROVISIONES	980,624,761.00	\$ 748,274,028.00
Depreciación de Propiedades Planta y Equipos	980,624,761.00	\$ 748,274,028.00




CORPONOR


CORPORACION AUTONOMA REGIONAL DE LA FRONTERA NORORIENTAL

**ESTADO DE RESULTADOS
A 30 DE SEPTIEMBRE DE 2020
(Cifras en Pesos)**

GASTO PÚBLICO SOCIAL	44,719,803,588.00	\$ 756,779,091.00
Medio Ambiente	44,719,803,588.00	\$ 756,779,091.00
OPERACIONALES INTERINSTITUCIONALES	\$ 0.00	\$ 15,610,804.00
Operaciones de Enlace	\$ 0.00	15,610,804.00
OTROS GASTOS	313,851,963.00	\$ 11,333,000.00
Financieros	313,851,963.00	\$ 11,333,000.00
EXCEDENTE (DEFICIT) DEL EJERCICIO	\$ 11,060,211,691.00	\$ 21,122,151,276.00


RAFAEL NAVI GREGORIO ANGARITA LAMK
Representante Legal


WILSON DE JESUS QUINTERO GELVEZ
Subdirector Financiero


LUZ ESTELA DURAN CAICEDO
Revisor Fiscal
T.P. 43870-T


CARMEN ELISA GALEANO PRADO
Profesional Especializado (E)- Contador
T.P. 42051-T